

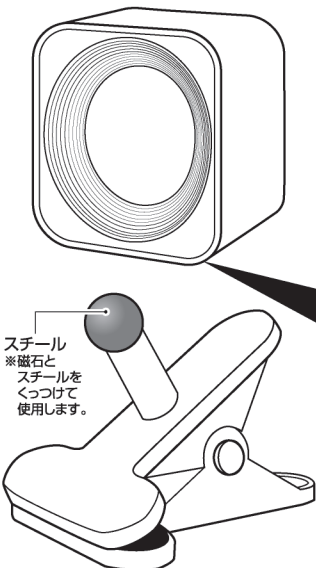
# マグネット式 クリップライト

このたびは、本製品をお買い上げいただきまして誠にありがとうございます。  
本製品をより安全にご利用いただくため、ご使用前にこの取扱説明書を必ずお読みください。  
また、お読みいただいた後も大切に保管してください。

- 注意**
- 本製品を使用中に発生した、機器の故障などの保証はいたしかねますので、あらかじめご了承ください。
  - 長時間、光源を見つめたり人や動物に向けしないでください。失明など身体に重大な損害を及ぼす恐れがあります。また小さなお子様に与えないでください。

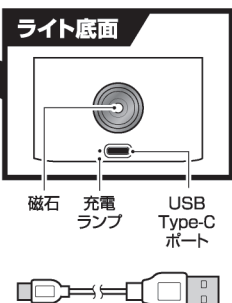
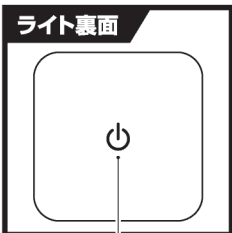
## セット内容/各部名称

### ■ライト×1個



スチール  
※磁石とスチールをくっつけて使用します。

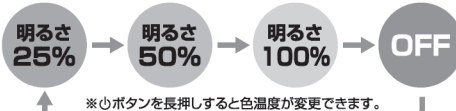
### ■クリップ×1個



### ■充電用ケーブル×1個 ※Type-C

## ライト操作方法

○ボタンをタッチするとライトが点灯し、○ボタンをタッチすることにより下記のように切り替わります。



### 《製品仕様》

サイズ	約W7.5×D4.5×H7.5cm(ライト) 約W7.5×D11.5×H8.5cm(クリップ) 約W4×D0.5×H8.5cm(リモコン)
重量	約120g(ライト)、約95g(クリップ) 約15g(リモコン)
電源	ライト/USB充電式(入力:DC5V1A) リモコン/ボタン型電池CR2025×1個 (テスト用電池付属)
内蔵電池(ライト)	リチウムイオン電池 1200mAh
充電時間/充電可能回数	約4時間/約500回
消費電力	最大約5W
連続点灯時間	約8時間(2700K)、約6時間(4000K) 約10時間(5700K)※25%調光時
明るさ	約100lm(2700K)、約200lm(4000K) 約114lm(5700K)
主材質	ABS・PS・磁石(ライト) ABS・スチール・EVA(クリップ) PVC・ABS(リモコン)

※連続点灯時間・充電時間は使用状況により異なります。※イラストはイメージです。実際の商品と多少異なる場合があります。※品質向上や生産時期により、商品の仕様変更される場合があります。

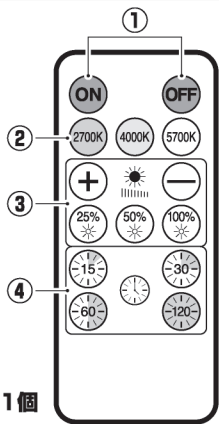
## リモコン操作方法

- 注意**
- 使用前にリモコン裏面の絶縁シートを外してください。※リモコンはライト正面に向けて操作してください。

付属のリモコンの各ボタンを押すとライトの操作ができます。

リモコン感知距離:約3m  
※使用環境により異なります。

### ■リモコン×1個



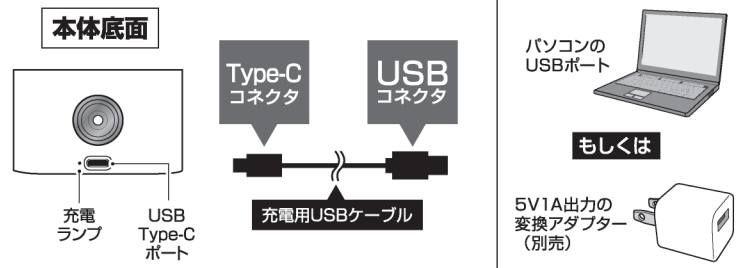
- 1 電源ボタン**  
本体の電源を操作できます。
- 2 色温度ボタン**  
ライトの色の種類を変更できます。  
※2700K→電球色 4000K→白色  
5700K→昼白色
- 3 調光ボタン**  
明るさを+ボタンで8段階調節できます。  
25%/50%/100%ボタンで3段階調節できます。
- 4 タイマーボタン**  
タイマーを15分/30分/60分/120分それぞれ設定できます。

## 充電方法

ライト底面にあるUSB Type-C ポートに付属の充電用ケーブルを差し込みます。  
パソコンなどのUSBポートへ接続すると充電が始まり、充電ランプが赤色に点灯し、充電が完了すると緑に点灯します。

### 充電時間:約4時間 (※使用環境により異なります。)

※はじめてご使用になるときは、満充電してください。※ご使用後は、電池の残量が少ない状態で放置せず、満充電してください。電池は使用していなくても放電するため、過放電状態となり電池の寿命が短くなる原因になります。



本製品を初めて使用する、または長期間使用しなかった場合、内蔵充電電池の電極活性が低下し、十分に性能を発揮できず動作が著しく低下する場合があります。その際は、十分に充電してからお試しください。充電と使用を繰り返すと電極の活性が戻り本来の性能に近づきます。

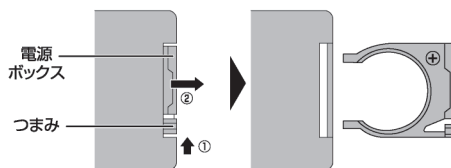
- 注意**
- 接続機器のデータ および プログラムは定期的にバックアップをおこなってから接続してください。**
- 本製品を接続したUSB機器の故障やデータおよびプログラムの消失など、いかなる損失も保証対象外となりますので、ご注意ください。

※本製品の充電を行うにはUSB端子付きのパソコン、またはUSB変換アダプターが必要です。故障や異常発熱の原因となりますので、USB変換アダプター(市販品)は必ずDC5Vのものを使用してください。※十分に充電しても使用時間が著しく短くなってきたり、使用できない場合は電池の寿命です。(電池交換はできません)※本製品をパソコンから充電する際に、ごく稀にパソコンが誤動作を起こす可能性があります。その場合は充電を中止してください。※パソコンなど接続するUSBポートの規格によっては、充電時間が長くなる場合があります。※複数機器の同時接続、USB/HUB経由の接続などは、電力不足になり充電時間が長くなったり、充電できないことがあります。※本製品は医療などの人命に関わる設備や機器、航空機などの高度な信頼性を必要とする設備や機器での使用は意図されておりません。これらの設備や機器に本製品を使用され、人身事故、火災事故、社会的な障害などが生じても、弊社ではいかなる責任も負いかねます。

## リモコン電池交換方法

ご購入時にはテスト用電池が付属しています。※テスト用の為、寿命は使用頻度などにより異なります。

リモコン裏側のつまみを矢印①の方向に押ししてから電池ボックスを矢印②の方向に引き抜き  
ボタン型電池CR2025×1個を+正しくセットします。



### 《電池に関する注意事項》

- ボタン電池は飲み込むと死に至る恐れがあるので大変危険です。ご注意ください。
- 万一、電池から漏れた液が目に入った場合はすぐに大量の水で洗い、医師に相談してください。
- テスト用電池の為、容量が少ない場合があります。
- ショートさせたり、充電、分解、加熱、火の中に入れてください。
- +、-を正しくセットしてください。
- 電池の容量が少なくなると、反応しないなどの症状が出る場合があります。このような場合は新しい電池と交換してください。

## 商品に関する注意事項

- 製品の品質には万全を期しておりますが、製造工程上やむなく汚れ・バリ・キズが多少残ってしまう場合があります。ご使用前にご確認ください。
- 製品の特性上、光の色や明るさにバラつきがでる場合がありますので、ご了承ください。
- LED電球の交換はできません。
- 本製品は一般家庭用です。業務用では使用しないでください。また、本来の用途以外で使用しないでください。
- 本製品は防水仕様ではありません。水につけたり、洗めたりしないでください。
- 長時間、光源を見つめたり人や動物に向けしないでください。失明など身体に重大な損害を及ぼす恐れがあります。また、小さなお子様に与えないでください。
- テーブルの質感によってはクリップを挟んだ箇所に跡が残る場合があります。跡が残りにくい材質のテーブルには挟まないでください。
- 製品に変形や破損があった場合は使用しないでください。
- リモコンはライトの正面から操作してください。
- ご使用前にUSBプラグが確実に差し込まれているかを確認してください。接触不良状態で使用した場合、破損の原因となります。
- USBプラグを抜き差しする際は、必ずプラグの根本を持って行ってください。
- ホコリや水分がUSBプラグやUSBポートに付着した状態では使用しないでください。
- 本製品のUSBコードを無理に引っ張る・曲げる・物を載せるなどはしないでください。
- 落とす、投げる、振り回すなど、乱暴な扱いはしないでください。
- 分解・改造はしないでください。
- 本体が熱くなる場合がありますが、異常ではありません。ただし、持てない程の異常発熱を帯びた場合は、ただちに使用を中止してください。
- ライトをスチールから取り外す際は、必ずスチール根本部分を片手でおさえながらライトを取り外してください。
- 直射日光のあたる場所や車の中・暖房器具の近くなど、高温になる場所に長時間放置すると変形・破損の原因となります。
- お手入れをされる際に、揮発性の液体(シンナー・ベンジンなど)を使用しないでください。変形・変色の原因となります。汚れた場合は乾いた布で拭き取ってください。
- 長期間使用しない場合は内蔵電池を少し残した状態で、高温・多湿な場所を避けて小さなお子様の手の届かないところに保管してください。
- 廃棄する際は、各地方自治体(市町村)の指示に従ってください。

## お問い合わせ

発売元:株式会社ハック  
〒578-0984 東大阪市菱江5-9-10

☎0120-976-089  
【お問い合わせ】月～金(祝日除く)10:00～16:00