

地中埋め込み 角度調節 ソーラーライト

このたびは、本製品をお買い上げいただきまして誠にありがとうございます。本製品をより安全にご利用いただくため、ご使用前にこの取扱説明書を必ずお読みください。また、お読みいただいた後も大切に保管してください。

⚠ 使用上の注意事項

●商品の品質には万全を期しておりますが、製造工程上やむなく汚れ・バリ・キズが多少残ってしまう場合があります。ご使用前にご確認ください。●本製品は一般家庭用です。業務用での使用はしないでください。●製品の特性上、光の色や明るさにバラつきがでる場合がありますので、ご了承ください。●長時間、光源を見つめたり人や動物に向けしないでください。失明など身体に重大な損害を及ぼす恐れがあります。また、小さなお子様と与えないでください。●本製品の内蔵充電電池は、専用の充電電池を使用しています。（※充電電池の交換はできません。市販の充電電池を使用しないでください。）●製品に変形や破損があった場合は使用しないでください。●製品の都合上、やむなく尖っている箇所がありますので取り扱いにはご注意ください。●付属の充電電池の寿命は使用頻度・環境により異なります。●充電電池に充電される量は、日照時間や太陽の強さ・使用頻度などによって異なります。そのため点灯時間も異なりますのでご注意ください。●落とす、投げる、振り回すなど、乱暴な扱いはしないでください。●本製品を分解・改造しないでください。●車の中・暖房器具の近くなど、高温になる場所に長時間放置すると変形・破損の原因となります。●お手入れをされる際に、揮発性の液体（シンナー・ベンジンなど）を使用しないでください。変形、変色の原因となります。汚れた場合は乾いた布で拭き取ってください。●小さなお子様の手の届かないところに保管してください。●廃棄する際は、各地方自治体（市町村）の指示に従ってください。

⚠ 警告

・絶対に分解・修理・改造は行わないでください。

※製品の破損や思わぬケガにつながる恐れがあります。

・子供など取り扱いに不慣れな方だけの使用や乳幼児の手の届く所で使用しないでください。

※思わぬケガの原因となります。

・大量に水をかけたり、本体を水に浸けないでください。

※本製品は防雨仕様ですが、本体に大量の水をかけたり、完全に水に浸けた状態にしないでください。感電、故障の原因となります。

⚠ 注意

・充電電池の交換はしないでください。
・本来の使用目的以外に使用しないでください。
・子供の手の届く場所に保管しないでください。
・破損したら使用しないでください。

・平らで安定した場所に設置してください。
・支柱の取り扱いには注意してください。

※支柱の先端が尖っています。取り扱いには十分ご注意ください。

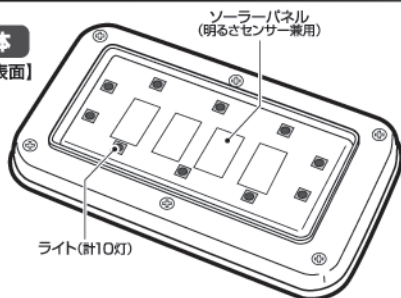
・濡れた手で取り扱わないでください。

※故障、感電の原因となります。

各部名称 / 機能説明

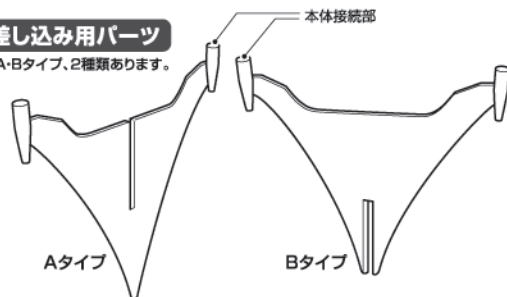
本体

【本体表面】

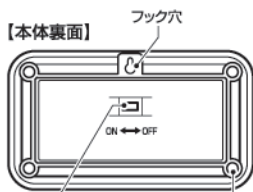


差し込み用パーツ

※A・Bタイプ、2種類あります。

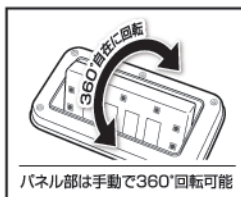


【本体裏面】



電源スイッチ

組立穴(計4個)

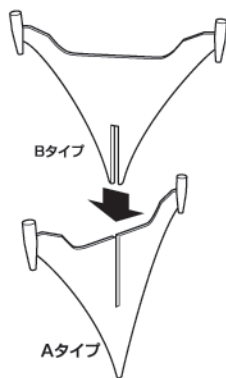


セット内容

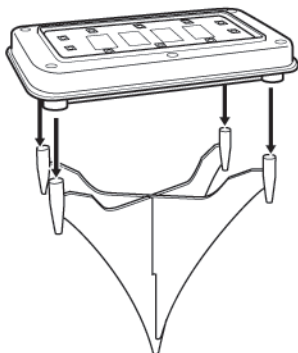
- ・本体×1個
- ・差し込み用パーツ×2個

※使用前にセット内容に不備が無いかご確認ください。

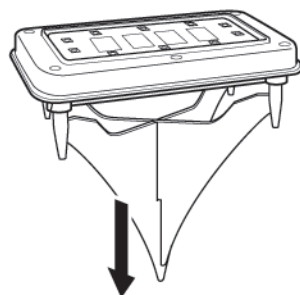
組立て方法



- ①差し込み用パーツ2種を交互になるように差し込んでください。
※交差には向きがありますのでご注意ください。



- ②差し込み用パーツの4つの【本体接続部】を本体裏面の【組立穴】に差し込めば完成です。



- ③本体を差し込める地面に、差し込んでください。

使用方法

- ①必ず電源スイッチをONにした状態で、太陽光がソーラーパネルに当たる日照時間が長い場所に設置してください。太陽光で発電して内蔵充電電池を充電します。

※電源スイッチがOFFのままだと、充電されませんのでご注意ください。

※日陰になる時間が長い場所では十分に充電されないため、動作時間が短くなります。

- ②暗くなると自動で点灯、明るい場所では消灯します。※ソーラーパネルが明るさセンサーを兼ねております。

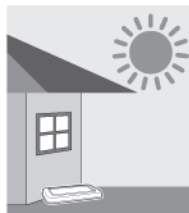
※日中や明るい場所ではセンサーが反応せず電源をONにしても点灯しません。暗い場所で使用してください。

※ライトが点灯しなくなったら再度ソーラー充電を行ってください。

※充電電池に充電される量は、日照時間や太陽光の強さ・使用頻度などによって異なります。※梅雨時期や冬場は日照時間が短くなるので、十分に充電できない場合があります。また冬場は気温が低いためバッテリーの消費が早くなり、点灯時間が短くなる場合があります。※十分に太陽光で充電できるように、日当たりの良い場所に設置してください。太陽光を遮る障害物(花や木など)がある場合、日中十分に充電できません。※ソーラーパネルが汚れていると十分に充電できませんので、定期的にお手入れしてください。※故障の原因になりますので、大雨や強風時など、本体が大量に濡れる場合はご使用を控えてください。(通常の雨は問題ありません)※近くに街灯や灯りがある場所に設置すると、点灯しない場合があります。



× 草木の陰になる場所



× 軒下やベランダ



× 近くに灯りがある場所

トラブルシューティング

ライトが点灯しない	<ul style="list-style-type: none"> ●電源スイッチはONになっていますか? → OFFの状態ではライトが点灯しません。 ●十分に充電されていますか? …… → 日当たりの良い場所で十分に充電してください。 ●周囲が暗い環境になっていますか? …… → 近くに街灯や灯りがある場合など、明るい場所では明るさセンサーが反応せず、ライトが点灯しません。
ライトの光量が弱い もしくは 充電しているのに ライトが点灯しない	<ul style="list-style-type: none"> ●ソーラーパネルが汚れていませんか? → 汚れを布などで拭いて、定期的にお手入れしてください。パネルが汚れていると充電や明るさセンサー感知の妨げになります。 ●日当たりの良い場所に設置されていますか? → 太陽光を遮る障害物がある場合、日中十分に充電できません。 ●曇りの日に充電していませんか? …… → 日当たりの良い場所で十分に充電してください。 ●充電電池の寿命の可能性がります。… → 新しい製品と交換してください。(※充電電池の交換はできません)

製品仕様	サイズ	約W14.5×D8×H15.5cm(組立時)	充電可能回数	約300回
	重量	約155g(商品合計)	充電時間	約8時間
	電源	ソーラーパネル充電	連続使用時間	約6.5時間
	ライト仕様	LEDライト 最大約30lm	防水仕様	IP44 ※自社調べ
	内蔵電池	ニッケルカドミウム電池 300mAh	材質	HIPS・ステンレス・シリコン

発売元: 株式会社ハック
〒578-0984
東大阪市菱江5-9-10
☎0120-976-089

【お問い合わせ】

月～金(祝日除く)10:00～16:00

※各時間・回数は使用状況(季節・天候・日当たりなど)により異なります。