

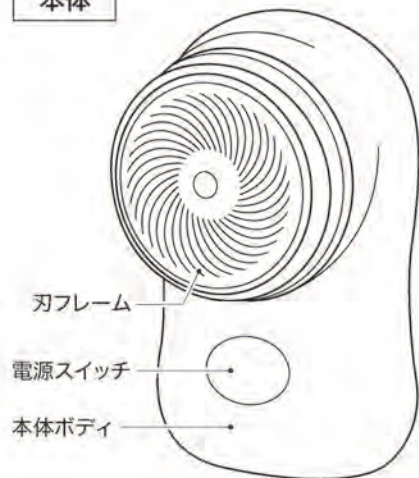
MiNi USB CHARGING SHAVER

このたびは、本製品をお買い上げいただきまして誠にありがとうございます。
本製品をより安全にご利用いただくためご使用前にこの取扱説明書を必ずお読みください。
またお読みいただいた後も大切に保管してください。

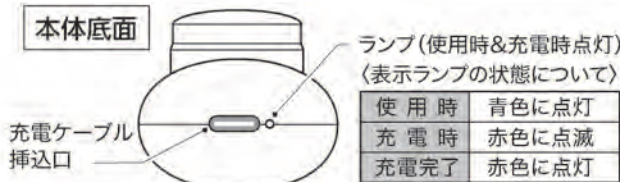
⚠ 使用上のお願い ※家族や他人と共用しないでください。(感染や炎症の原因)

製品内容

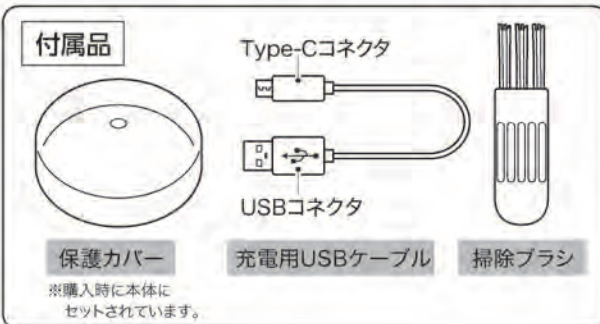
本体



本体底面



付属品




充電方法

本体底面付近の端子差込口にあるUSBポートに充電用USBケーブルを差し込みパソコン等のUSBポートへ接続すると充電が始まります。充電中はランプが赤く点滅します。充電が完了すると、ランプは赤く点灯します。

充電時間:約30分 ※使用環境により異なります。

※充電完了後は充電用USBケーブルを取り外してください。充電用USBケーブルを接続したままにすると過充電による本体の故障の原因となります。



※充電を行うには変換アダプター(別売)、またはUSBポート付きのパソコンが必要です。※変換アダプターは、必ずDC5V1Aの変圧器をご使用ください。異なった変圧器を使用すると、故障や異常発熱の恐れがあります。※本製品をパソコンから充電した際、ごく稀にパソコンが誤作動を起こす場合があります。その場合は充電を中止してください。※充電しながら使用しないでください。

※本製品を初めて使用する、または長期間使用しなかった場合は、充電電池の電極活性が低下し、十分に性能を発揮できず動作時間が短くなる場合があります。その際は、再度充電してください。充電と使用を繰り返すと電極の活性が戻り本来の性能に近づきます。※充電時間や使用時間が極端に短くなった場合は充電電池の寿命です。

保護カバーの使いかた

持ち運び・保管時は、保護カバーを付けてください。

持ち運び前に

保護カバーは刃や刃フレームを保護します。持ち運び時は、事前にヒゲクズの掃除をして本体を綺麗にしてください。

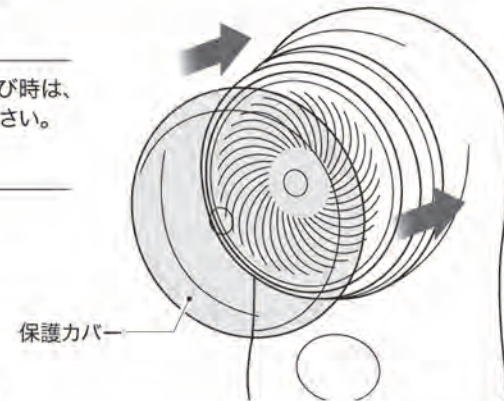
保護カバーの着脱方法

取り付け

右図を参考に取り付けてください。
※購入時は本体にセットされています。

取り外し

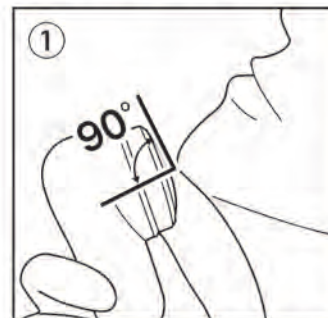
保護カバーを持ち、引っ張って取り外してください。



上手な剃りかた

ご使用前に、刃フレームの破れ・変形がないか確認してください。(肌が傷つく原因)
刃フレームは、強く押さえたり、使用時に指・爪をあてないでください。(肌が傷ついたり、外刃の寿命が短くなる原因)
※本製品はモーター駆動のため、高い音が出ます。
※ヒゲの量、硬さ、濃さに個人差があるためヒゲ剃りに掛かる時間は異なります。
※シェービング剤をご使用される場合、泡タイプ(ムースタイプ)をご使用ください。
※ジェルタイプなど水分が多めのものを使用すると、製品内部の故障、プラスチック部の割れ、変色などの原因になりますのでご注意ください。
汚れを流す場合も本体に水が浸入しないようご注意ください。

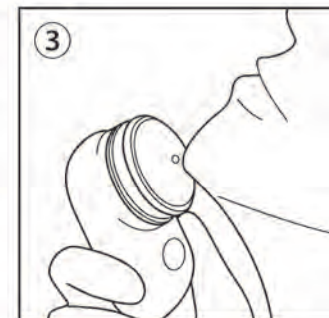
- ① 刃フレーム全体を垂直に軽くあて、毛の流れに逆らうように、ゆっくり滑らせてください。力を入れず強く押しつけないようにしてください。
- ② アゴ下・ノドのヒゲは、一方の手で肌を伸ばしてヒゲを起こすと、剃りやすくなります。シェーバーを動かす時は常に前後を意識していただき、ゆっくりとヒゲの流れとは逆方向に滑らせるように剃ってください。
- ③ 刃フレームを傷めないために一部だけを連続であて続けて、剃らないでください。



90°にあてて、ゆっくり滑らせると剃りやすくなります。



アゴ下・ノドのヒゲは肌を伸ばしてヒゲを起こすと剃りやすくなります。



一部だけを連続であてて使用しないでください。

肌を守るために

- 刃は肌や唇などに強く押しつけないでください。
- 吹き物・傷などがあるときは、刃を直接あてないでください。
- 内部フレーム刃の金属部には、ふれないでください。(肌や手が傷つく原因)
- ヒゲ以外(頭髮など)に使わないでください。(肌が傷ついたり、刃フレームの寿命が短くなる原因)

お手入れのしかた

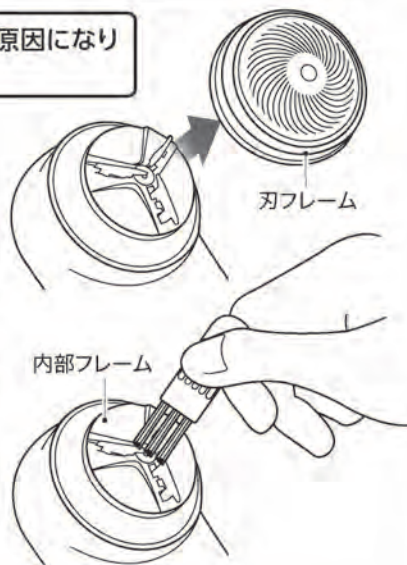
ヒゲズが内部フレーム、製品内に詰まっていると異臭の原因になりますので、ご使用ごとのお手入れをお勧めします。

- ①電源ボタンをオフにします。
- ②刃フレームを取り外します。

※刃フレーム、内部フレーム、保護カバー以外は水洗いできません。

- ③刃フレームを水で濡らし、ハンドソープ(別売)を付けて洗浄してください。
- ④内部フレームを付属の掃除ブラシでヒゲズを取り除き、軽く柔らかい布などで拭き取ってください。
本体ボディ部分は水洗いできませんのでご注意ください。
- ⑤刃フレーム、内部フレームを完全に乾燥させてから再度取り付けください。

※ハンドソープ(別売)以外の洗剤は、使わないでください。(故障の原因)
※本製品は防水ではありません。指定箇所以外を濡らさないでください。(故障の原因)
※ドライヤーやファンヒーターなどで乾燥しないでください。(部品変形・故障の原因)
※刃フレームをはずしたまま、直射日光のあたる場所に放置しないでください。(部品変形の原因)
※シンナー・ベンジン・アルコールなどで拭かないでください。(故障や部品の割れ・変色などの原因)
薄めたせっけん水で拭き取ってください。



△ 使用上のご注意

△ ケガなどの原因となりますので下記の点にご注意ください。

- 製品の品質には万全を期しておりますが、製造工程上やむなく汚れ・バリ・キズが多少残ってしまう場合があります。使用前にご確認ください。
- 感電の恐れがありますので、本体を濡らしたり、濡れた手で充電ケーブルを抜き差ししないでください。
- ヒゲが長い場合は、ハサミなどである程度の長さにカットしてからご使用ください。ヒゲが長い状態で使用するとヒゲを噛みケガの原因となります。
- 使用前に刃に変形や破損箇所がないかご確認ください。
- 皮膚に異常のある方(アレルギー体質・皮膚病など)は使用しないでください。
- 刃を用途以外の目的で、人に向けてください。大変危険です。
- 使用中または充電中、本体が温かくなりますが故障ではありません。

※モーターの回転による発熱と充電抵抗によるもので、異常ではありません。ただし、手で持てない程の異常発熱を帯びた場合は使用を中止してください。

- 使用中にシェーバーの動きが止まった場合は、必ずスイッチを押して「OFF」にしてください。
- 充電が不十分の場合、動きが遅くなる・切れ味が悪くなる・使用中に止まる・毛髪を噛む場合がありますので、十分に充電してから使用してください。
- 犬・猫などのペット用シェーバーではありません。人以外には絶対に使用しないでください。
- 小さなお子様の手の届かない所に保管してください。
- 廃棄の際は各地方自治体(市区町村)の指示に従ってください。

△ 故障の原因となりますので下記の点にご注意ください。

- 本製品は防水ではありません。本体ボディに水をかけたり、水洗いしないでください。
- 落とす、ぶつけるなど本体に強い衝撃を与えないでください。
- 分解や修理、改造は、絶対にしないでください。
- USBコードが破損している場合は使用しないでください。
- 汚れが気になったら、水または中性洗剤を含ませた布などを固く絞り、汚れを拭き取ってください。
ベンジンなど揮発性のものは使用しないでください。
- 水気や湿気が多い場所で保管しないでください。

トラブルシューティング

症状	考えられる原因
充電できない	<ul style="list-style-type: none"> ●充電時の推奨温度内(約5°C-35°C)ですか? 推奨温度以外では充電時間が目安より長くなったり充電を行えない場合があります。 ●充電電池の寿命ではありませんか?
充電しても動かない フル充電しても 使用時間が短い	<ul style="list-style-type: none"> ●使用時の推奨温度内(約5°C-35°C)ですか? ●充電電池の寿命ではありませんか?
使用中に 駆動音が変わる	<ul style="list-style-type: none"> ●ヒゲの濃さ・量によって音が変わります。 ●充電の残りが少なくなっていますか? → 充電をしてください。
音が大きい	<ul style="list-style-type: none"> ●モーター駆動のため、高い音がします。 ●刃がはずれていませんか? ●刃フレームが汚れていませんか? → ブラシ掃除をしてください。
においが強くなった	<ul style="list-style-type: none"> ●ご使用のたびに、お手入れしていますか? 内部フレームにヒゲズがこびりついているときは、掃除をしてください。
ヒゲズが飛び散る	<ul style="list-style-type: none"> ●汚れがひどいときは先に掃除をしてヒゲズを落としてください。または、刃フレームをはずして水洗いをしてください。
刃が熱い	<ul style="list-style-type: none"> ●刃の油が切れている可能性があります。 → オイル(別売)をつける。 ●刃フレームに破損・変形がありませんか? → 使用を中止してください。
剃り味が悪くなった	<ul style="list-style-type: none"> ●刃の油が切れている可能性があります。 → オイル(別売)をつける。 ●刃フレームに破損・変形がありませんか? → 使用を中止してください。

製品仕様

本体サイズ	約W4.4×D4.7×H7.5cm ※保護カバー含む。	内蔵充電電池	リチウムイオン電池 150mAh ※1
電 源	USB充電	入 力 電 圧	DC5V1A
セット内容	本体、USB充電ケーブル、保護カバー、掃除ブラシ	消費電力	最大2W
使用時間	約15分 ※2	充電可能回数	約300回 ※2
充電時間	約30分 ※2	主 材 質	ABS、ニッケル ステンレス、ナイロン
重 量	約50g ※保護カバー含む。		

※1…交換不可。 ※2…使用状況により異なる。

※イラストはイメージです。実際の商品とは多少異なる場合がありますがご了承ください。

※品質向上や生産時期により、商品の仕様が変更される場合があります。あらかじめご了承ください。

お問い合わせ

発売元:株式会社ハック ☎0120-976-089

〒578-0984 東大阪市菱江5-9-10
月~金(祝日除く)10:00~16:00