

取扱説明書

HAC3860A

WIRELESS SPEAKER SONIC BLAST

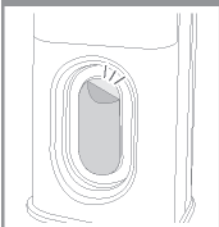
ワイヤレススピーカー ソニックブラスト

このたびは、本製品をお買い上げいただきまして誠にありがとうございます。本製品をより安全にご利用いただくため、ご使用前にこの取扱説明書を必ずお読みください。また、お読みいただいた後も大切に保管してください。

本体

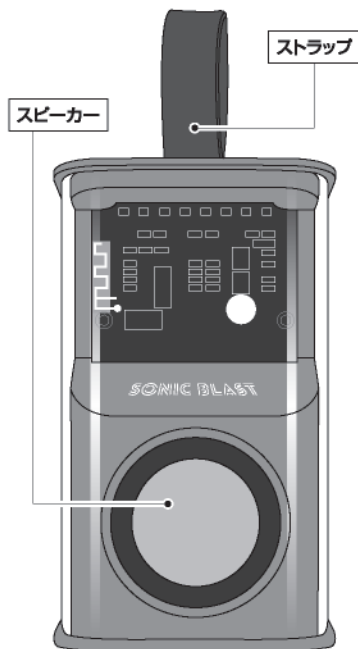
ワイヤレススピーカー
ソニックブラスト
x1

ご使用前に裏面の
青色保護フィルムを
剥がしてから
使用してください



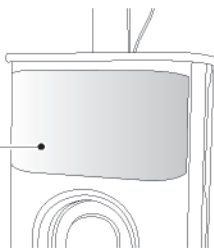
連続使用時間
約10時間

※使用状況により異なる



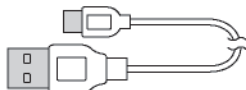
裏面

ライト
点灯部分



付属品

充電ケーブルx1
(USBタイプC)



右記ページに記載

充電方法

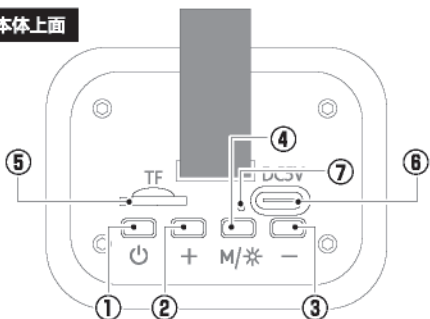
Bluetoothモード

裏面ページに記載

MP3モード(microSD)

操作方法

本体上面



- ①電源ボタン(再生/停止)
- ②プラスボタン
- ③マイナスボタン
- ④モード切替ボタン(ライト切替)
- ⑤microSDスロット
- ⑥USBポート(USB Cポート)
- ⑦充電確認ランプ

※購入後に初めて使用される場合は、充電を行ってから使用してください。充電方法も合わせてご覧ください。

※製品の仕様は改善の為に予告なく変更する場合があります。予めご了承ください。

① 電源ボタン (再生/停止)	電源ボタン長押し(約3秒)で電源ON/OFF。 曲が再生中に押すと、一時停止。 一時停止中にもう1度押すと停止中の曲を再生。	④ モード切替 ボタン (ライト切替)	M/*ボタンを押すとBluetooth、microSDの各モードに切替可能 M/*ボタンを長押しすることで以下のモードに切替 起動時自動点灯…グラデーションライト点灯 パターンA 長押し1回目…グラデーションライト点灯 パターンB 長押し2回目…グラデーションライト点灯 パターンC 長押し3回目…ライト(白色)常時点灯 長押し4回目…ライトOFF
② プラス ボタン	+ボタン長押しで音量プラス。 +ボタンを押すと次の曲へ進みます。	⑤ microSD スロット	microSD(別売)を挿入し接続できます。 ※差し込むと自動で音楽を再生します。(※A)
③ マイナス ボタン	-ボタン長押しで音量マイナス。 -ボタンを押すと現在再生中の曲の頭出し。 -ボタンを曲の再生が始まって3秒以内に押すと前の 曲へ戻ります。		

※A…microSDを差し込み反応しない場合は数回モード切替ボタンを押してモードを切替し、再生できるかお試しください。

注意事項

- 自転車やバイク、車などの運転中は絶対に使用しないでください。交通事故の原因になります。運転中以外にも、踏切や駅のホーム、道路、工事現場など周囲の音が聞こえないと危険な場所では使用しないでください。
- 病院内や航空機の中など、高度な安全を要求される場所では絶対に使用しないでください。特定医療機関や航空機の計器類などの誤作動の原因になります。
- 本製品を使用したことによって生じた事故やケガ、動作障害やデータ損失などの損害については、弊社は一切の責任を負いかねますのであらかじめご了承ください。
- 日本国以外では使用しないでください。本製品は日本国内専用です。他国には独自の安全規格が定められており、本製品が規格に適合することは保証いたしかねます。

充電方法

本体上面のUSBポートに付属の充電ケーブル(USBタイプC)を差し込みパソコン等のUSBポートへ接続すると充電が始まり、USBポート付近の充電確認ランプが赤く点灯します。充電確認ランプが消灯したら充電完了です。

充電時間：約2時間(※使用環境により異なります。)

※充電完了後は充電ケーブルを取り外してください。充電ケーブルを接続したままにすると過充電による本体の故障の原因となります。

●ローバッテリー(充電残りわずか)

本体のバッテリーが無くなりかけると本体から、警告の電子アナウンス音が繰り返し流れて自動的に電源が切れます。(※そのまま放置すると異音本体が流れる場合があります。)その際は充電方法の通りに充電をしてください。

※充電を行うには変換アダプター(別売)、またはUSBポート付きのパソコンが必要です。※変換アダプターは、必ずDC5V1Aの変圧器をご使用ください。真なつた変圧器を使用すると、故障や異常発熱の恐れがあります。※本製品をパソコンから充電した際、ごく稀にパソコンが誤作動を起こす場合があります。その場合は充電を中止してください。※充電しながら使用しないでください。

※本製品を初めて使用する、または長期間使用しなかった場合は、充電電池の電極活性が低下し、十分に性能を発揮できず動作時間が短くなる場合があります。その際は、再度充電してください。充電と使用を繰り返すと電極の活性が戻り本来の性能に近づきます。

Bluetoothモード

本製品をお手持ちのスマートフォン・携帯電話や携帯型オーディオプレーヤーで使用するためには、ご使用になる機器とペアリング(機器を初期登録する作業)をおこなう必要があります。数分間、Bluetooth接続を行わない場合、自動で電源がオフになりますのでご注意ください。

携帯電話(ペアリング対象機器)などから
検索時の本製品の名称

BT 3860A

- ①本製品の電源スイッチをONにすると、Bluetoothモードのペアリングモードになります。(microSDが挿入されている場合は、自動でモードが切り替わり、再生を開始しますのでご注意ください。)
- ②ペアリング対象機器のBluetoothを有効にして【BT3860A】を選択してください。

※Bluetooth要求と表示される場合は「はい」と選択します。また、パスワード要求と表示される場合は「0000」と入力してください。パスワードは、パスワード、パスキー、PINコードなどと呼ばれる場合があります。

- ③ペアリングが完了すると接続完了の電子アナウンス音が流れます。
- ④使用する機器の音楽再生ボタン または アイコンを押すとスピーカーから音楽が流れ始めます。

Bluetoothモード使用時に電話着信があった場合

スマートフォンとのBluetooth接続時に電話着信(LINEからの着信含む)があっても、スピーカーから着信音は流れません。本製品は通話機能がありませんので本製品と接続しているスマートフォンで通話してください。

ペアリングに関する注意事項

※ペアリングの際は、本体と対象機器が1m以内にあり、壁やその他の電子機器など接続の障害となるものがないことを確認して行ってください。※新しい機器とのペアリングがうまくいかない場合は、ペアリング相手以外の周りにあるBluetooth機器の電源を切って、再度お試しください。※接続しても音が聞こえないなどの不具合がある場合は、登録したデバイスを削除したうえで、本体とBluetooth機器の電源をOFFにして、もう一度最初からペアリング設定をお試しください。

MP3モード ※microSD挿入時は音楽の再生は順序が異なる場合があります。

①電源を入れる

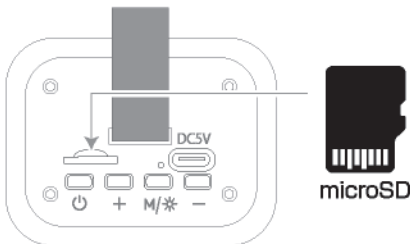
本体操作部分の電源スイッチをONにします。

②microSDを挿入

本体上面のmicroSDスロットにmicroSD(別売)を挿入してください。※電源を入れる前にmicroSDをセットすると自動で音楽を再生します。

③音楽を再生

メディアを接続すると、音声アナウンスが流れてmicroSDカードに保存された音楽ファイルを自動検出し、音楽が流れ始めます。※すべてのmicroSDとの規格に対応しているわけではありません。



※microSDカードは端子面が左図のように表になるようにカチッと音がするまで差し込みます。※microSDカードは押しすぎると、取り出すことができます。※microSDカードを取り出す際、勢いよく飛び出す可能性がありますのでご注意ください。※microSDカードはゆっくりと差込口から抜き取ってください。※メディアの逆挿入はメディア本体及びデータの破損原因となります。絶対に行わないでください。※本製品は32GBまでのメディアを推奨しています。※microSDカードは電源をオフしてから取り出してください。

microSD対応容量 32GBまでを推奨

本製品をMP3プレイヤーとしてご使用になる場合は、パソコンなどで音楽ファイルを保存したメディアが必要になります。

microSD対応再生ファイル：MP3

※本製品にはmicroSDカード及び音楽作成ソフトは付属しておりません。お持ちのCD等からmp3ファイルを作成する場合は、市販の音楽ソフトをご購入いただくか、フリーソフト「Windows Media Player」や「iTunes」などを使用してください。

⚠️注意

※本製品の使用による、パソコン、メディアなどの破損・故障、データの損失、その他被害について、弊社はいかなる責任も負いかねますのであらかじめご了承ください。※弊社では音楽ファイルの作成方法についてのお問い合わせは受け付けておりません。また、Windows Media Player および iTunesの詳しい操作方法のお問い合わせは受け付けておりません。あらかじめご了承ください。詳しい操作方は各ソフトのWEBサイトをご参照ください。

⚠️ストラップについての注意事項

●本製品の使用により発生した破損・汚れ等の損害賠償は一切致しかねます。また事故、人体に対する損害賠償法規違反の保証等も一切致しかねます。予めご了承ください。●幼児・子供には絶対に使用させないでください。●本来の用途以外には使用しないでください。●振り回す・ストラップを指に巻きつけるなどの危険な行為は絶対にしないでください。●ストラップは落下による危険を防止あるいは軽減するためのものであって、構築物や電柱等のような高所からの落下による危険までも防止できるものではありません。●ストラップを引っ掛けて使用する場合、調節が悪いと、使用中ぐらついたり、落下する危険性がありますので使用前に必ずぐらつきがないか確認してから使用してください。●使用が禁止されている場所や、観賞目的の樹木・建物には設営しないでください。使用が許可された適切な場所で安全に使用してください。●本製品は高い位置に設営すると不安定になり落下などの恐れがあります。●吊り下げて使用する場合①…十分に強度のあるものに設営してください。●吊り下げて使用する場合②…吊り下げるものを保護するため、必要に応じてタオルや布を設置面に巻いてから固定してください。

⚠️安全にご使用いただくために

●使用中、異臭や煙が出た時はただちに使用を中止し電源を切って、充電中の場合は充電ケーブルを抜いてください。●使用する前に音量を最小にしてください。突然大きな音がする恐れがあります。●大きな音量で長時間続けて聞くと、聴力に悪影響を与えることがあります。耳を守るため、また、周囲に迷惑をかけないように音量の上げすぎに注意してください。●内部に可燃性のあるものや水などの液体がかかった場合は、ただちに使用を中止してください。火災や故障及び感電事故の原因になります。●分解・改造はしないでください。故障や感電事故の原因になります。●濡れた手で本製品を抜き差ししないでください。感電の原因になります。●本製品を使用中に気分が悪くなった場合は、すぐに使用を中止してください。●ペースメーカーなど医療機器を使用している方は、医師にご相談の上で使用してください。●小さいお子様の手の届かないところに保管してください。●本製品は精密な電子機器です。高温・多湿の場所・長時間直射日光の当たる場所での使用・保管は避けてください。また、周辺の温度変化が激しいと内部結露によって誤作動する場合があります。

⚠️ご使用上の注意

●製品の品質には万全を期しておりますが、製造工程上やむなく汚れ・バリ・キズが多少残ってしまう場合があります。●本製品はBluetooth対応のすべての機器との接続動作を保証したものではありません。●本製品は一般的なご家庭での使用を目的としています。本書に記載されている以外でのご使用にて損害が発生した場合には弊社は一切の責任を負いかねますのであらかじめご了承ください。●医療機器や人命に直接的または間接的に関わるシステム、高い安全性や信頼性が求められる環境下で使用しないでください。●航空機の通信システムを妨害する恐れがありますので、航空機内で本製品を使用しないでください。●本製品は、携帯電話などとBluetoothによる使用が可能です。接続先の機器により設定方法や注意事項が異なります。ご使用の際はこれらの機器の取扱説明書をよく読み、注意事項に従ってください。●必要以上に長時間の充電はしないでください。●使用しないときは、本製品の電源を切っておくことをお勧めします。本製品は、他のBluetooth機器からの接続要求にตอบสนองするため、常に電力を消費しています。●プラグ部分を汚れたままにしておくと音質が悪くなったり、音が途切れたりすることがあります。汚れた際は、柔らかい布で拭き取ってください。●落とす、ぶつけるなど本体に強い衝撃を与えないでください。●プラグを抜くときはケーブルを持たず、必ずプラグ部分を持って抜いてください。●本製品は充電電池の取り外し、電池交換はできません。●極端に長時間の連続使用はおやめください。●本製品は電源が切れかかると、連続した警告音の電子アナウンスが繰り返し聞こえます。数分後に自動的に電源が切れますので、充電を行ってください。●廃棄の際は各地方自治体(市区町村)の指示に従ってください。

トラブルシューティング(困った時は)

- ペアリング機器のBluetooth機能が有効になっているか確認してください。
- ペアリングの際は、スピーカーとペアリング機器が1m以内にあり、その間に壁や他の電子機器など、接続の障害になるものがないか確認してください。
- スピーカーとペアリング機器が正しく接続され、スタンバイモード(ライト青色点灯)になっているか確認してください。
- 機器とのペアリングが成功したが音楽が流れない場合、音量が最小に設定されていないか確認してください。
- スピーカーから異音が聞こえる場合。
 - ・機器が適当な操作範囲に設置されているか確認してください。
 - ・信号を妨害するものがあると音が歪んだり、断片的に聞こえる可能性があります。
 - ・連続した発音音(警告音のアナウンス)は充電容量が少ない状態の警告音です。

※A…音量の大きさ、接続機器との相性、使用環境により異なる
※B…充電電池の交換不可

●本製品を初めて使用する、または長期間使用しなかった場合、内蔵充電電池の電極活性が低下し、十分に性能を発揮できず動作が著しく低下する場合があります。その際は、十分に充電してからお試しください。充電と使用を繰り返すと電極の活性が戻り本来の性能に近づきます。

●充電時間や使用時間が極端に短くなった場合は充電電池の寿命です。

製品仕様

Bluetooth仕様	V5.3	再生周波数帯域	20Hz-18kHz
周波数拡散方式	GFSK, π/4DQPSK, 8DPSK	対応プロファイル	A2DP/AVRCP
周波数範囲	2.402GHz-2.480GHz	電池容量/内蔵電池	500mAh/リチウム電池
送信出力/通信距離	Class2/約10m(※A)	充電使用可能回数	約300回(※A)(※B)
対応メディア規格	microSD(32GBまでを推奨)	連続使用時間/充電時間	約10時間(※A)/約2時間
ワット数/スピーカー	5W/φ約35mm	本体サイズ/重量	約W6×D4.7×H14cm/約195g
インピーダンス/S/N比	4Ω/80dB	主 材 質	ABS、ステンレス、PC、ガラス、シリコン、アルミ

発売元：株式会社ハック

〒578-0984

東大阪市菱江5-9-10 ☎0120-976-089

【お問い合わせ】

月～金(祝日除く)10:00～16:00