

取扱説明書

HAC3783A

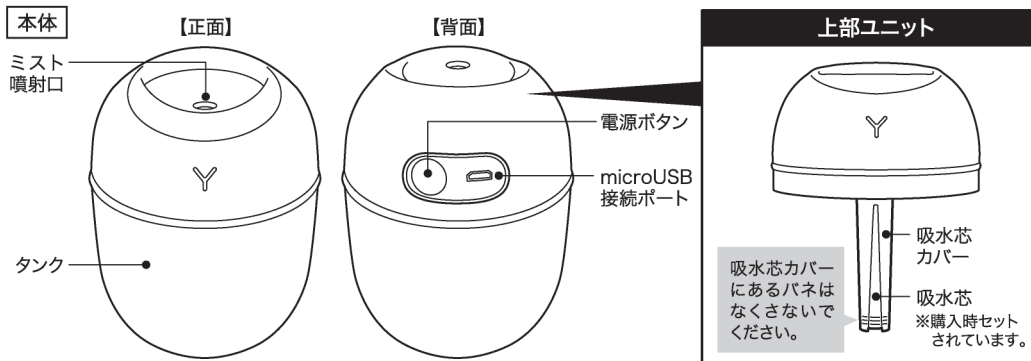


このたびは、本製品をお買い上げいただきまして誠にありがとうございます。本製品をより安全にご利用いただくため、ご使用前にこの取扱説明書を必ずお読みください。また、お読みいただいた後も大切に保管してください。



●本製品の使用によって生じた直接、間接の損害については弊社はその責を負わないものとします。あらかじめご了承ください。●本製品は医療機器、原子力設備や機器、航空宇宙機器、輸送設備や機器などの人命に関わる設備や機器、及び高度な信頼性を必要とする設備や機器やシステムなどへの組み込みや使用は意図されておりません。これらの用途に本製品を使用され、人身事故・社会的障害などが生じてても弊社はいかなる責任も負いかねます。

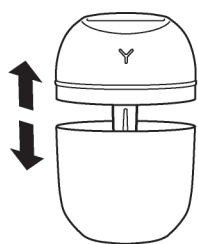
各部名称



使用方法

①上部ユニットを取り外してください。

※はじめてお使いになる時や、吸水芯が乾燥しているときは、ミストが出るまでに少し時間がかかることがあります。あらかじめ吸水芯を濡らしておくことでミストの出方が早くなります。



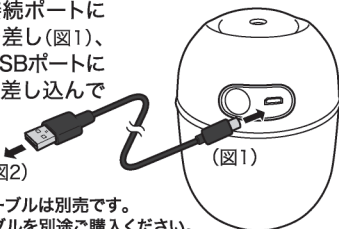
②タンクに水道水(飲用水) 約220mlを入れて、上部ユニットをタンクにセットしてください。



※水道水以外使用しないでください。

③本体背面の接続ポートにUSBケーブルを差し(図1)、パソコンなどのUSBポートにUSBコネクタを差し込んでください。(図2)

※給電用のUSBケーブルは別売です。microUSBケーブルを別途ご購入ください。※タンクに水がなくなっても作動し続けるので、使用する際はタンクの水量に気をつけてください。



④電源元のパソコンなどの電源が入っている事を確認して、電源ボタン操作方法の要領でミストやライトをお好みに調節してご使用ください。



電源ボタン操作方法

本体背面の接続ポートにUSBケーブルを差し込むと暖色ライトが点滅します。



◎ライトのOFF...使用中に電源ボタン長押し
※電源ONにするとライトは点灯状態になっています。

自動停止機能
3.5時間後自動停止

※連続・間欠モード共に3.5時間で自動停止します。再度ご使用の際は電源をONにしてください。

| | |
|------------|---|
| 電源が入らない | USBケーブルは正しく接続されていますか? ▶ケーブルのプラグを本体から一度抜いて差し直し、再度動作をご確認ください。 |
| ミストが噴霧されない | タンクの水の量が少なくなっていますか? ▶タンクに水道水(飲用)を注水してください。 ミスト噴射口が汚れていませんか? ▶やわらかい綿棒などでミスト噴射口の汚れを落としてください。 吸水芯が乾いていませんか? ▶吸水芯にしっかりと水を染み込ませてください。 吸水芯がズレていませんか? ▶吸水芯が本体内部でミスト噴射口と接触するように調整してください。 |
| ミストから異臭がする | タンクの水が汚れていませんか? ▶きれいな水道水(飲用)と交換してください。 |
| 本体から水が漏れる | 上部ユニットとタンクがしっかり接続されていますか? ▶上部ユニットとタンクをしっかりと回し締めてください。 |

商品取り扱いに関する注意事項

●各種アダプターは付属されておりません。別途ご用意ください。●本製品は部屋全体を加湿するものではありません。●製品の品質には万全を期しておりますが、製造工程上やむを得ず汚れ・バリ・キズが多少残ってしまう場合があります。ご使用前にご確認ください。●小さなお子様だけや不慣れな方だけで使用させたり、乳幼児の手の届くところで使用しないでください。●40℃以上の温水/アロマオイルなど芳香剤/アルカリイオン水/ミネラルウォーター/浄水器の水/井戸水は使用せず、必ず水道水(飲用)をお使いください。●タンクの容量220mlを超えないようにしてください。溢れる場合があります。●吸水芯を十分に濡らしてから使用してください。乾いた状態で使用すると空焚き状態が続き、故障の原因となります。●本製品を使用中に異音・異臭・煙が出た場合は、ただちに使用を中止し電源を切ってください。●感電する恐れがありますので、濡れた手で本製品の電源ボタンや接続ポート、USBコネクタに触らないでください。●電源ボタンや接続ポート、USBコネクタを水につけたり、水をかけないでください。故障や感電の原因となります。●本製品を水中や湿気の高い場所、直射日光の当たる場所、車中や暖房器具のそばなどの高温となる場所で放置・保管しないでください。●使用中は上フタを外したり、本体内部を触らないようにしてください。感電の恐れがあります。●ミストが直接、周囲の壁面やカーテン・家具、湿気に弱い電子機器などにあたらないように設置してください。●汚れたままご使用になると、雑菌・カビ・水あか・異臭などの発生原因になりますので、ご使用ごとにタンク内部をよくお手入れしてください。●ミスト噴射口をふさがないでください。正常な動作が妨げられ、故障や思わぬ事故の原因になります。●本製品を快適にお使いいただくため、ご使用毎に新しいきれいな水に交換してください。●水を入れた状態で本体を傾けたり倒したりしないでください。●不安定な場所を避けて、平らで安定した場所に設置してください。●本製品からUSBケーブルを抜き差しするときは、必ずUSBコネクタ部分を持ち、無理な力を加えないでください。●本製品を長期間使用しない場合は、USBポートから外してください。●冬場など凍結の恐れがある場合は、タンク内の水を捨ててください。結露が生じると故障や破損の原因になります。●小さなお子様の手の届かない所に保管してください。●分解・改造はしないでください。●振り回したり乱暴な扱いをしないでください。●廃棄の際は各地方自治体(市町村)の指示に従ってください。

| | | | | |
|------|---------|--------------|------|---------------|
| 製品仕様 | ミスト噴霧方式 | 超音波式 | 電源 | USB電源 DC5V/1A |
| | タンク容量 | 約220ml | 主材質 | PP、ステンレスセラミック |
| | 稼動時間 | 最大約5時間 | 外形寸法 | 約Φ8×H10cm |
| | 加湿範囲・能力 | 約10㎡・約35ml/h | 消費電力 | 約75g |
| | | 1.5W | | |

※稼働時間・加湿能力はあくまで目安です。使用状況や環境によって異なります。※給電用のUSBケーブルは別売です。microUSBケーブルを別途ご購入ください。※イラストはイメージです。実際の商品と異なる場合がございます。ご了承ください。

※本製品をパソコンから給電する際に、ごく稀にパソコンが誤作動を起こす可能性があります。その場合は給電を中止してください。※給電時は、パソコンのUSBか5V1A出力の変換アダプターを使用してください。