

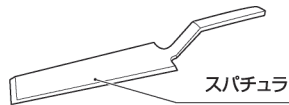
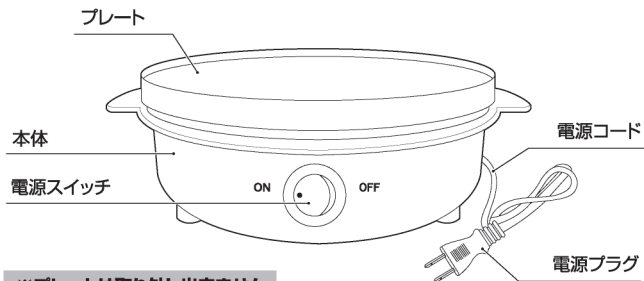
## 取扱説明書

HAC3678A



このたびは、本製品をお買い上げいただきまして誠にありがとうございます。本製品をより安全にご利用いただくため、ご使用前にこの取扱説明書を必ずお読みください。

## 各部名称



### 【セット内容】

- 本体 … 1個
- 取扱説明書 … 1枚
- ※ 材料は別途ご用意ください。

※ プレートは取り外し出来ません

## 使用方法

- ① プレートを柔らかい布で綺麗に拭いてください。
- ② 本体を平で安定した場所に置いてください。
- ③ 本体の近くに可燃物や燃えやすいもの、熱に弱い材質が無いことを確認してからご使用ください。
- ④ 電源プラグをコンセントに差し込む前に本体の電源スイッチが「OFF」であることを確認してください。
- ⑤ 初めてのご使用や長期間使用していなかった場合は、プレート面をよく拭き2～3分程空焚きしてからご使用ください。その際、少量の煙や臭いが出る場合がありますがご了承ください。

電源スイッチ



- ・必ず薄く油をひいてから調理してください。
- ・使用中や使用直後、プレートを絶対に触らないでください。
- ・調理した食べ物は大変熱くなっています。食べるときにはヤケドにご注意ください。
- ・過度な空焚きは控えてください。

## 【クレープの作り方例(約8枚分)】 ※材料は別途ご用意ください。

**生地**

- ・薄力粉 … 100g
- ・砂糖 … 15g
- ・牛乳 … 200g
- ・卵 … 1個

※生地はだまにならないように混ぜ合わせておきます。

**具材**

- ・フルーツ
- ・生クリーム
- ・チョコソース
- ・あんこ など…

※お好みの具をご用意ください

### ■プレートを予熱する

電源プラグをコンセントに差し込み、電源スイッチをONにします。通電後約3分でプレートの予熱が完了します。

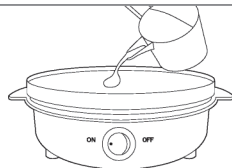
1

予熱が終わったら油引き(別売)等でプレートに薄く油をひきます。



2

混ぜ合わせた生地を流し入れます。



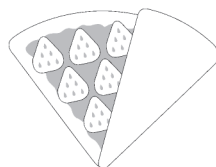
3

約3分程したら付属のスパチュラでひっくり返して裏面を焼きます。



4

裏面にも火が通ったらお皿などに移してお好みのフルーツや生クリームなどをトッピングしてください。



## クレープの作り方に関する注意事項

- 1度目に作る際の生地は、ひっくり返しにくい場合があります。何度か繰り返し焼くにつれプレートに油がなじむと返しやすくなります。
  - 出来上がったクレープは大変熱くなっています。食べるときにはヤケドにご注意下さい。
  - お好みで、粒あんやカスタードクリーム、生クリームなどをのせて、色んなアレンジクレープを試してみてください。
- ※1…ご使用前に、必ず薄く油をひいてください。 ※2…出来上がったクレープや用意した食材は早めにお召し上がりください。

【温度調節について】 ※本製品は温度調節が出来ません。



- ・本製品は家庭用です。業務用として使用しないでください
- ・金属製の串などはキズがつき、腐食の原因になりますので使用しないでください。

## 使用後のメンテナンス

### 【ご使用後は】

※電源スイッチを「OFF」にして、必ずコンセントから電源プラグを抜いてください。  
※使用直後は、本体やプレートは非常に熱くなっております。必ず完全に冷めてから片付けを行ってください。

- 電源プラグがコンセントから取り外されていることを確認してください。
- 本体やプレートが完全に冷えてから、柔らかい布を用いてきれいにしてください。  
この時、たわしや堅いブラシ、アルコール、ガソリン、ベンジンなどを使用しないでください。
- 取れにくい材料のごびりつきなどがある場合は、クッキングオイルなどを少し垂らしてしばらく放置し、ごびりつきが柔らかくなったところで拭きとってください。
- 本体や電源コードを水で濡らさないでください。
- 直射日光のあたる場所や、高温多湿な場所を避けて保管してください。



- ・本体やプレートは非常に熱くなっておりますので、必ず本体が完全に冷めてから片付けをしてください。
- ・**本体の丸洗いは絶対にしないでください。**
- ・本体を液体に浸漬させないでください。

## 安全上のご注意 ※下記注意事項を必ずお読みください。

- 本製品は日本国内(AC100V 50/60Hz)でのみご使用ください。
- 本製品は家庭用です。業務用として使用しないでください。
- 製品の品質には万全を期しておりますが、製造工程上やむなく汚れ・バリ・キズが多少残ってしまう場合があります。ご使用前にご確認ください。
- 本製品を段差のある不安定な場所や、熱に弱い材質の物(畳、テーブルクロス等)の近くで使用しないでください。
- 金属製のヘラやナイフ・フォークなどは本体をキズつけますので使用しないでください。
- 使用中や使用直後はプレートを絶対に触らないでください。
- 使用中に異常が見られた場合は、ただちに使用を中止してください。
- 防水機能は、ありませんので、丸洗いは絶対にしないでください。
- 本製品を本来の使用方法以外の使い方はしないでください。
- 直接火にかけたり、電子レンジやオーブンレンジなどに入れないでください。
- ショートさせたり、分解・改造しないでください。
- 直接日光の当たる場所では使用しないでください。
- 異常過熱または発火する恐れがありますので延長コードの使用はお避けください。
- 過負荷を妨ぐために、他の強力な製品を同じコンセントまたは、同じサーキット上のコンセントに接続していないことを確認してください。
- 電源コードは、まとめたまま使用しないでください。
- 使用後は必ずコンセントから電源プラグを抜いてください。プラグを抜く際は、コードではなく必ず電源プラグを持って抜いてください。
- 必ず保護者の監督のもとでご使用ください。
- 小さなお子様の手の届かない所に保管してください。
- 廃棄の際は、各地方自治体(市町村)の指示に従ってください。

### 製品仕様

本体サイズ	約W22.5×D19×H7.5cm	電 源	AC100V 50/60Hz
プレートサイズ	直径約17.5cm	消費電力	500W
主 材 質	アルミ・PP・PC・ナイロン	プレート最高温度	約180度(温度調節不可)

発売元:株式会社ハック

〒578-0984

東大阪市菱江5-9-10

☎0120-976-089

【お問い合わせ】

月～金(祝日除く)10:00～16:00