

取扱説明書

HAC3645A


WIRELESS SPEAKER BAR

PRIMO

ワイヤレススピーカーバー プリモ

このたびは、本製品をお買い上げいただきまして誠にありがとうございます。本製品をより安全にご利用いただくため、ご使用前にこの取扱説明書を必ずお読みください。また、お読みいただいた後も大切に保管してください。

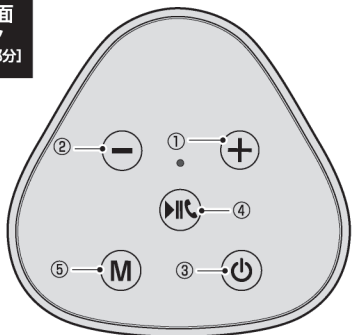
スピーカー本体×1



※本製品には充電用ケーブルが付属されておりません。別途microUSBケーブル(USB DC5V)をご用意ください。

本体側面

ボタン
【本体操作部分】



① **+** 【プラスボタン】 本体の音量が最大になると警告音がなります。1回押すと、次の曲へ進みます。ボタンを長押しして音量が上がります。
※機種によっては音楽アプリの音量調整バーが連動しない場合があります。

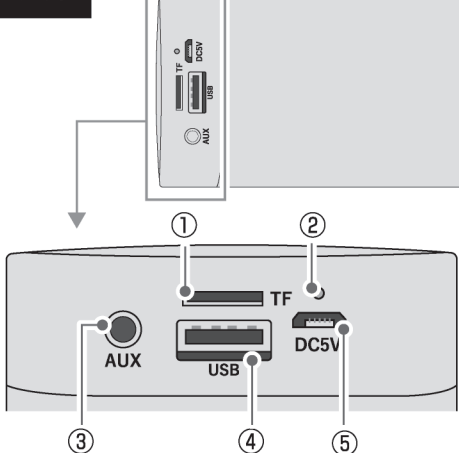
② **-** 【マイナスボタン】 ボタンを長押しして音量が下がります。音楽再生後3秒以内にボタンを一度押しすると前の曲へ戻ります。音楽再生後4秒以上でボタンを一度押しすると曲の頭出しに戻ります。
※機種によっては音楽アプリの音量調整バーが連動しない場合があります。

③ **⏻** 【電源ボタン】 長押しで電源ON。もう1度長押しで電源OFF。

④ **⏮** 【再生/停止ボタン】 再生中に1回押すと、一時停止します。もう1度押すと再生します。
※ボタンに電話のマークがありますが、本製品を使用している通話ではできません。あらかじめご了承ください。

⑤ **M** 【モード変更ボタン】 MUSICモード / AUXモードからボタンを押すことでBluetoothモードに移行が可能です。microSDカード・USBデバイス・オーディオケーブルが接続されていないと反応しません。

本体裏



① **【microSDスロット】** microSDモード microSD(別売)を接続し再生できます。
※差し込むと自動でMUSICモードになります。(※A)

② **【充電確認ランプ】** 充電を開始すると、ランプが赤く点灯します。充電が完了するとランプが消灯します。
※充電中、⑤モード変更ボタン横のランプも赤く点灯します。

③ **【オーディオ接続ポート】** AUXモード(有線モード) オーディオ接続ケーブル(別売)を接続し再生できます。本体、接続機器ともしっかりとケーブルを差し込んでください。またはモード変更ボタンでモード変更を行って再生してください。
※しっかり差し込んでいないと音が聞こえない場合があります。※差し込むと自動でAUXモードになります。(※A)

④ **【USBポート】** USBデバイスモード USBデバイス(別売)を接続し再生できます。
※差し込むと自動でMUSICモードになります。(※A)

⑤ **【microUSBポート※充電用ケーブル差込口】** 充電用USBケーブル(別売)を接続し充電できます。充電が開始されると②【充電確認ランプ】が赤く点灯します。充電が完了すると②【充電確認ランプ】が消灯します。
※右記の充電方法をご覧ください。

※A…デバイスを差し込み反応しない場合は左記の⑤モード変更ボタンを数回押してモードを変更し、再生できるかお試しください。

充電方法

※本製品には充電用ケーブルが付属されておりません。別途microUSBケーブル(USB DC5V)をご用意ください。

本体裏面スロットにあるmicroUSBポートに充電用ケーブル(別売)を差し込みパソコン等のUSBポートへ接続すると充電が始まり、充電確認ランプが赤く点灯します。充電が完了するとランプが消灯します。充電後は充電用ケーブル(別売)を本体から抜いてください。

充電目安時間：約2.5時間 ※使用環境により異なります。※注意事項を必ずお読みください

※充電を行うには変換アダプター(別売)、またはUSBポート付きのパソコンが必要です。※変換アダプターは、必ずDC5V1Aの変圧器をご使用ください。異なった変圧器を使用すると、故障や異常発熱の恐れがあります。※十分に充電しても使用時間が著しく短くなってきたり、使用できない場合は電池の寿命です。(電池交換はできません)※本製品をパソコンから充電した際、ごく稀にパソコンが誤動作を起こす場合があります。その場合は充電を中止してください。※絶対に充電用USBケーブルを本体のUSBポートとmicroUSBポートにループ状に接続しないでください。

※本製品を初めて使用する、または長期間使用しなかった場合、内蔵充電電池の電極活性が低下し、十分に性能を発揮できず動作が著しく低下する場合があります。その際は、十分に充電してからお試しください。充電と使用を繰り返すと電極の活性が戻り本来の性能に近づきます。

Bluetoothモード ※機種によってはBluetooth接続機器を一定時間操作を行わない場合、接続を切断される場合があります。

※本製品をお手持ちのスマートフォン・携帯電話や携帯型オーディオプレーヤーで使用するためには、ご使用になる機器とペアリング(機器を初期登録する作業)を行う必要があります。

携帯電話(ペアリング対象機器)などから検索時の本製品の名称

BT 3645

① 本製品の電源ボタンで電源をONにすると、充電確認ランプが青色に点滅し、ペアリング完了すると青色に点灯し、Bluetoothモードのペアリングモードになります。(microSD・USBデバイス・オーディオ接続ケーブル(別売)が挿入されている場合は、自動でモードが切り替わり、再生を開始しますのでご注意ください。)

② ペアリング対象機器のBluetoothを有効にして【BT3645】を選択してください。

※Bluetooth要求と表示される場合は「はい」と選択します。また、パスワード要求と表示される場合は「0000」と入力してください。パスワードは、パスワード、パスキー、PINコードなどと呼ばれる場合があります。

③ ペアリングが完了すると効果音が流れます。

④ 使用する機器の再生/停止ボタン または アイコンを押すとスピーカーから音楽が流れ始めます。

ペアリングに関する注意事項

※ペアリングの際は、本体と対象機器が1m以内にあり、壁やその他の電子機器など接続の障害となるものがないことを確認して行ってください。※新しい機器とのペアリングがうまくいかない場合は、ペアリング相手以外の周りにあるBluetooth機器の電源を切って、再度お試しください。※接続しても音が聞こえないなどの不具合がある場合は、登録したデバイスを削除したうえで、本体とBluetooth機器の電源をOFFにして、もう一度最初からペアリング設定をお試しください。

AUXモード(有線モード)

Bluetooth非対応の機器でも、オーディオ接続ケーブル(別売)を使用して音楽などをワイヤード(有線)で聞くことができます。

① 電源を入れる

本体操作部分の電源ボタンをONにします。電源を入れる前からケーブルを差し込んでいる場合は自動でAUXモードになります。(ケーブルを差し込んでいない場合は自動でBluetoothモードになります。)

② オーディオ接続ケーブル(別売)を接続

オーディオ接続ポートにオーディオ接続ケーブル(別売)を差し込みます。

③ 音楽を再生

※AUXモード時、曲送り・曲戻りは本製品では行なえません。接続機器で直接操作を行ってください。ケーブルを差し込むと、自動でAUXモードになり、お手持ちの機器から音声スピーカーから流すことができます。(※接続機器 または、使用するケーブルによってはケーブルの差し込みを行っても、自動でAUXモードに切り替わらない場合があります。その場合はモード変更ボタンを押してモード変更を行ってください。)

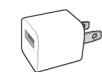


パソコンのUSBポート



もしくは

5V1A出力の変換アダプター



MUSICモード(USBデバイス・microSD)AUXモード使用法は裏面をご覧ください。

MUSICモード ※各デバイス挿入時は音楽の再生は順序が異なる場合があります。

- ①本体側面のmicroSDスロットにmicroSDカード(別売)もしくはUSBポートにUSBデバイス(別売)を接続してください。
- ②【操作ボタン詳細】を参考に、本製品を操作してください。

※MUSICモードは別売のmicroSDカード(別売)もしくはUSBデバイス(別売)接続時のみ機能します。
(32GBまでを推奨)

※大容量の音楽データを読み込ませると読み込みに時間がかかるのでご注意ください。

※microSDカードは“カチッ”と音がするまで差し込んでください。また、差し込む向きにもご注意ください。取り出す際も勢いよく飛び出す可能性がありますのでご注意ください。

※USBデバイス・microSDカードは電源をオフしてから取り出してください。

※各デバイス挿入時は音楽の再生は順序が異なる場合があります。

対応メディア(対応容量32GBまでを推奨) microSDカード/USBデバイス

本製品をMP3プレイヤーとしてご使用になる場合は、パソコンなどで音楽ファイルを保存したメディアが必要になります。

再生対応ファイル：MP3

本製品にはmicroSDカード・USBデバイス及び音楽作成ソフトは付属しておりません。お持ちのCD等からmp3ファイルを作成する場合は、市販の音楽ソフトをご購入いただくか、フリーソフト「Windows Media Player」や「iTunes」などを使用してください。

⚠ 注意

※本製品の使用による、パソコン、メディアなどの破損・故障、データの損失、その他被害について、弊社はいかなる責任も負いかねますのであらかじめご了承ください。※弊社では音楽ファイルの作成方法についてのお問い合わせは受け付けておりません。また、Windows Media Player および iTunesの詳しい操作方法のお問い合わせは受け付けておりません。あらかじめご了承ください。詳しい操作方は各ソフトのWEBサイトを参照ください。

⚠ ご使用上の注意

●製品の品質には万全を期しておりますが、製造工程上やむなく汚れ・バリ・キズが多少残ってしまう場合があります。●本製品はBluetooth対応のすべての機器との接続動作を保証したものではありません。●本製品は一般的なご家庭での使用を目的としています。本書に記載されている以外のご使用にて損害が発生した場合には弊社は一切の責任を負いかねますのであらかじめご了承ください。●医療機器や人命に直接的または間接的に関わるシステム、高い安全性や信頼性が求められる環境下で使用しないでください。●航空機の通信システムを妨害する恐れがありますので、航空機内で本製品を使用しないでください。●本製品は、携帯電話などとBluetoothによる使用が可能ですが、接続先の機器により設定方法や注意事項が異なります。ご使用の際はこれらの機器の取扱説明書をよく読み、注意事項に従ってください。●必要以上に長時間の充電はしないでください。●使用しないときは、本製品の電源を切っておくことをお勧めします。本製品は、他のBluetooth機器からの接続要求に 대응するため、常に電力を消費しています。●プラグ部分を汚れたままにしておくとう質が悪くなったり、音が途切れたりすることがあります。汚れた際は、柔らかい布でから拭きしてください。●落としたり、ぶつけたり、本体に強い衝撃を与えないでください。●プラグを抜くときはケーブルを持たず、必ずプラグ部分を持って抜いてください。●本製品は充電電池の取り外し、電池交換はできません。●本製品は充電がなくなると自動的に電源が切れますので、充電を行ってください。●長期間使用しない場合は内部充電電池を少し残した状態で、高温・多湿な場所を避けて小さなお子様の手の届かないところに保管してください。

⚠ 安全にご使用いただくために

●使用中、異臭や煙が出た時はただちに使用を中止し電源を切り、充電中の場合は充電用ケーブルを抜いてください。●再生する前に音量を最小にしてください。突然大きな音がする恐れがあります。●大きな音量で長時間続けて聞くと、聴力に悪影響を与えることがあります。耳を守るため、また、周囲に迷惑をかけないように音量の上げすぎに注意してください。●内部に可燃性のあるものや水などの液体がかかった場合は、ただちに使用を中止してください。火災や故障及び感電事故の原因になります。●分解・改造はしないでください。故障や感電事故の原因になります。●濡れた手で本製品を抜き差ししないでください。感電の原因になります。●本製品を使用中に気分が悪くなった場合は、すぐに使用を中止してください。●ペースメーカーなど医療機器を使用している方は、医師にご相談の上で使用してください。●小さなお子様の手の届かないところに保管してください。●本製品は精密な電子機器です。高温・多湿の場所・長時間直射日光の当たる場所での使用・保管は避けてください。また、周辺の温度変化が激しいと内部結露によって誤作動する場合があります。

トラブルシューティング(困った時は)

- ペアリング機器のBluetooth機能が有効になっているか確認してください。
- ペアリングの際は、スピーカーとペアリング機器が1m以内にあり、その間に壁や他の電子機器など、接続の障害になるものがないか確認してください。
- スピーカーとペアリング機器が正しく接続され、スタンバイモードになっているか確認してください。(表示灯が青く点滅から点灯へ変わります。)
- 機器とのペアリングが成功したが音楽が流れない場合、音量が最小に設定されていないか確認してください。
- スピーカーから異音が聞こえる場合。
 - ・機器が適当な操作範囲に設置されているか確認してください。
 - ・信号を妨害するものがあると音が歪んだり、断片的に聞こえる可能性があります。

■製品仕様

Bluetooth仕様	V5.1	再生周波数帯域	120Hz-16kHz
周波数拡散方式	GFSK, DQPSK	対応プロファイル	A2DP, AVRCP
周波数範囲	2.402GHz-2.480GHz	電池容量/内蔵電池	800mAh/リチウムイオン電池
送信出力/通信距離	Class2/約10m(※A)	充電使用可能回数	約300回(※A)(※B)
対応メディア規格	microSD/USBデバイス	連続使用時間/充電時間	約20時間(※A)/約2.5時間(※A)
対応メディア容量	32GBまでを推奨	本体サイズ/重量	約W42×D7×H7cm/約490g
インピーダンス	4Ω	主材質	ABS、ポリエステル、EVA
スピーカー-実用最大出力	3W×2(モノラル)		(※A…使用環境により異なる、※B…充電電池の交換不可)

発売元:株式会社ハック

本社:〒578-0984

東大阪市菱江5-9-10 ☎0120-976-089

【お問い合わせ】

月～金(祝日除く)10:00～16:00