

# 取扱説明書

HAC3378

# サラサラ氷かき器

このたびは、本製品をお買い上げいただきまして誠にありがとうございます。  
本製品をより安全にご利用いただくため、ご使用前にこの取扱説明書を必ずお読みください。  
また、お読みいただいた後も大切に保管してください。

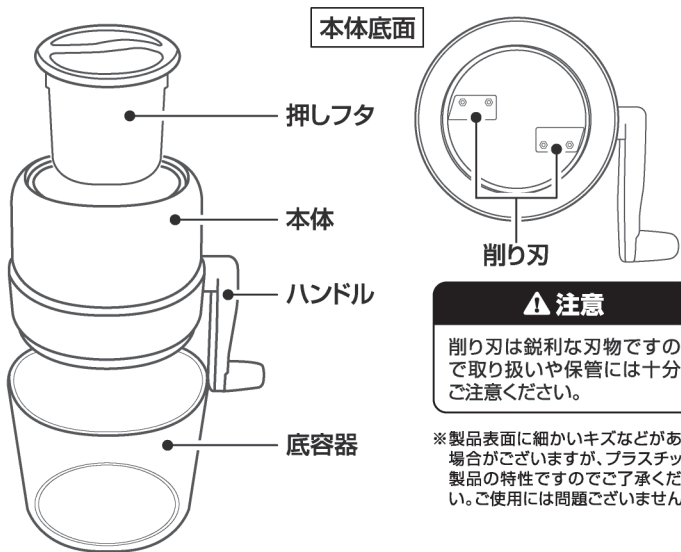
## ⚠ 注意 取り扱いを誤ると「負傷または物的損害が発生する可能性が想定される」内容を示します。

- 本製品の使用によって生じた直接、間接の損害について弊社はその責を負わないものとします。予めご了承ください。
- 本製品は食器洗浄機や食器乾燥機を絶対に使用しないでください。

## ⚠ 商品取り扱いに関する注意事項

- 底容器で氷を作らないでください。●レモン等柑きつ類の皮に含まれるテルペンまたは油脂によって製品が変質することがありますので直接触れないでください。
- 使用の際には、本体が底容器に正しくセットされているか確認してください。●氷は必ず押しフタで押さえてください。絶対に指で押さえないでください。●押しフタは必要以上に強く押し付けしないでください。●持ち運びの際は、必ず底容器を持ってください。●氷以外のものは削らないでください。●火のそばに置かないでください。●本製品の都合上やむなく尖っている所がありますので、ご注意ください。●本製品の品質には万全を期しておりますが、製造工程上やむなく汚れ・バリ・キズが多少残ってしまう場合があります。ご使用前にご確認ください。●本製品は家庭用です。業務用として使わないでください。●本製品を加熱したり、傷つけたり、硬いものにぶつけたりしないでください。●本製品に変形や破損があった場合は使用しないでください。(ヒビが入っている、破損している箇所がある場合)●高温・多湿な場所を避けて保管してください。●小さなお子様手の届かないところに保管してください。●子供だけで使わせたりしないでください。●ご使用される際は、テーブルなどの平らで安定した場所で使用してください。●不安定な場所での使用は避けてください。●本製品に強い衝撃を与えないでください。破損や変形する場合があります。●たわしや堅いブラシ、アルコール、ガンソリン、ベンジンなどを使用しないでください。変質・変形などの原因になります。●ご使用になる洗剤(食器洗浄機用洗剤、その他のアルカリ性洗剤)によっては腐食や変色の原因になります。●お手入れが不十分な場合、白い粉状のものが付着する場合がありますが、水道水の微量成分が固まったものです。●廃棄の際は各地方自治体の指示に従ってください。

## 本体内容(各部名称)



**⚠ 注意**  
削り刃は鋭利な刃物ですので取り扱いや保管には十分ご注意ください。

※製品表面に細かいキズなどがある場合がございますが、プラスチック製品の特性ですのでご了承ください。ご使用には問題ございません。

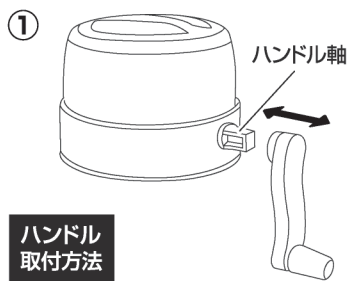
## 使用前の準備

- 製造の際、内面に細かい汚れが付着していることがあります。ご購入後初めて使用される際は、柔らかいスポンジ等に食器用洗剤をつけて優しく洗い水気を十分に取り、乾かしてからご使用ください。●ご使用する度にハンドル軸の緩みがないか、ハンドルや製品内部に破損等がないか確認してください。

## 削り刃に関する注意

- 削り刃の先端は大変鋭利になっておりますので、直接触れないよう十分ご注意ください。●削り刃の取り外しや調整はできません。●削り刃にはステンレス鋼を使用しておりますが、長い間濡れたままにすると刃の表面に錆が浮くことがあります。よく乾かしてから保管してください。●削り刃が破損した場合は、使用しないでください。

## 使用方法

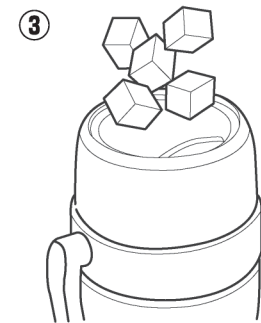


### ハンドル取付方法

左図を参考に組み立て本体側面にあるハンドル軸に上図のようにハンドルを差込んでください。外す際はハンドルを引き抜いてください。※ハンドルの取り付けはカチンと音がするまで、奥までしっかりと差し込んでください。



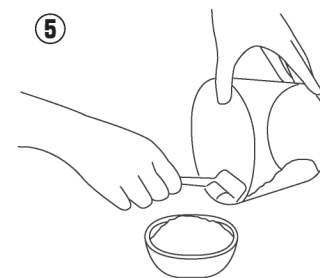
底容器の上に本体をセットします。※組み立て時に髪や指を挟まないようご注意ください。※削り刃を触らないでください。



本体に角氷を入れます。※仕切の左右に3~4個ずつが適量です。氷の大きさによって量を調節してください。



本体の上に押しフタを置き、片方の手で押えながらハンドルを回していただくと、かき氷が底容器にたまっていきます。※強く押すと氷のきめが粗くなりますのでご注意ください。



底容器がかき氷でいっぱいになりましたら、本体を外してフラップ皿等に取り分けてください。※レモン等柑きつ類の皮に含まれるテルペン又は油脂によって変質することがありますので、柑きつ類を使用する場合は底容器に掛かず、フラップ皿等にかき氷を移して使用してください。

※イラストはイメージです。実際の商品と写真は多少異なる場合がございますが、ご了承ください。  
※品質向上や生産時期により、商品の仕様が変更される場合があります。予めご了承ください。

## お手入れ方法

使用後は柔らかい布かスポンジに洗剤を付けてよく洗い、乾いた布で水分を拭き取ってから乾燥したところに保管してください。保管の際は、よく乾かしてから保管してください。

## お手入れ時注意事項

- ※磨き粉や金属たわし、漂白剤をお使いになると傷や変色の原因になりますので、使用しないでください。
- ※固いスポンジ等を入れて洗わないでください。傷がついたり、破損の原因になります。
- ※食器洗浄機や食器乾燥機は絶対に使用しないでください。

## 製品仕様

サイズ(組立時)	約W19×D13.5×H19.5cm
サイズ(収納時)	約W15×D13.5×H15cm
重量	約520g
主材質	POM, AS, ステンレス鋼, EVA

耐熱・耐冷温度箇所	耐熱温度	耐冷温度
本体・ハンドル・押しフタ	70℃	-30℃
底容器	80℃	-20℃
ギア・ハンドル軸・軸受け	120℃	-30℃
容量 約1.1L		

**発売元:株式会社ハック**  
 本社:〒578-0984  
 東大阪市菱江5-9-10  
 ☎0120-976-089  
 【お問い合わせ】  
 月~金(祝日除く)10:00~16:00