

取扱説明書

HAC3317A

HAPPY ホットサンドメーカー

このたびは、本製品をお買い上げいただきまして誠にありがとうございます。
本製品をより安全にご利用いただくため、ご使用前にこの取扱説明書を必ずお読みください。
また、お読みいただいた後も大切に保管してください。

安全上のご注意 ※下記注意事項を必ずお読みください。

●製品の品質には万全を期しておりますが、製造工程上やむなく汚れ・バリ・キズが多少残ってしまう場合があります。ご使用前にご確認ください。●本製品は日本国内(AC100V 50/60Hz)でのみご使用ください。●本製品を段差のある不安定な場所や、熱に弱い材質の物(畳、テーブルクロス等)の近くで使用しないでください。●使用中や使用直後はプレートに絶対に触らないでください。●使用中に異常が見られた場合は、ただちに使用を中止してください。●使用後は必ずコンセントから電源プラグを抜いてください。●防水機能は有りませんので、丸洗いは絶対にしないでください。●本製品を本来の使用法以外の使い方はしないでください。●直接火にかけたり、電子レンジやオーブンレンジなどに入れないでください。●ショートさせたり、分解・加熱などをしないでください。●異常過熱または発火する恐れがありますので延長コードの使用は避けください。●直接日光の当たる場所では使用しないでください。●過負荷を妨ぐために、他の強力な製品を同じコンセントまたは、同じサーキット上のコンセントに接続していないことを確認してください。●必ず保護者の監督のもとでご使用ください。●小さなお子様の手の届かない所に保管してください。●廃棄の際は、各地方自治体(市町村)の指示に従ってください。



注意

・本製品は家庭用です。
業務用として使用しないでください

・金属製の串などはキズがつき、腐食の原因になりますので
使用しないでください。

各部名称



セット内容

- 本体…1個 ※材料は別途
- 取扱説明書…1枚 ご用意ください。

ご使用前の準備

- ①プレートを柔らかい布で綺麗に拭いてください。
- ②本体を平で安定した場所に置いてください。
- ③本体の近くに可燃物や燃えやすいもの、熱に弱い材質が無いことを確認してください。
- ④電源プラグをコンセントに差し込む際は、過負荷を妨ぐために、他の強力な製品を同じコンセントまたは、同じサーキット上のコンセントに接続しないでください。
- ⑤初めてのご使用や長期間使用していなかった場合は、プレート面をよく拭き2～3分程空焚きしてからご使用ください。その際、少量の煙や臭いが出る場合がありますがご了承ください。

事前に材料をご用意ください。

●材料は付属していません。別途ご用意ください。

具材例：ハムチーズ&たまごホットサンド

- パン(8～12枚切りを推奨)：2枚
- たまごサラダ：(ゆで卵1個+適量のマヨネーズ・塩コショウ)
- ハム：1枚 ●チーズ：1枚
- マヨネーズ・バター：適量

左記の他にも
ツナ・カレー・あんこ・チョコクリームなど
お好きな具材を使ってホットサンドを
お楽しみください。

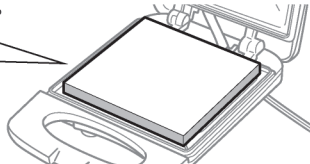
ホットサンドの作り方

- ①プレートにバターやマーガリンなどの油を軽くひいてください。
- ②電源プラグをコンセントに差し込むと電源がONになり、サーモランプが点灯します。

※電源スイッチはありません。
電源プラグをコンセントに抜き差しすることで電源がOFF/ONになります。


- ③本体を約1分程予熱してください。
- ④内側にバターやマヨネーズを塗ったパンをプレートにのせてください。

- パンの耳は全て切ってください。
- パンのサイズはプレート幅より小さくなるようにしてください。




- ⑤パンの上に具材をのせてください。

- のせ過ぎにご注意ください。



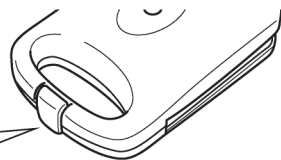
- ⑥“④”と同じものをバターなどを塗った面を内側にしてのせてください。

- 上にのせるパンは少し奥にのせてください。
※フタを締める際に手前にスルため。



- ⑦本体上部を閉じてストッパーでしっかりロックしてください。閉じる際に具材がはみ出しそうになった場合は、具材の量を減らしてからもう一度閉じてください。

- “カチッ”となるまでしっかりロックしてください。



- ⑧約4分ほどで焼き上がりますので、ストッパーを外してホットサンドを取り出してください。焼き目が薄い場合は再加熱してください。
※ヤケドなどにご注意ください。
- ⑨ホットサンドは2個出来上がりですが、接続部分を手で切り離すと生地が破れてしまう恐れがあります。包丁やヘラなどで切り離してください。



- 温度調整を自動で行うため、サーモランプが点灯(加熱)・消灯(非加熱)を繰り返しますが故障ではありません。正常な働きですのでそのままご使用ください。
- トマトなどの水分が多い食材をはさむと、水分がプレートの外にこぼれることがありますのでご注意ください。
- ストッパーでロックできなくなるほどの食材をはさまないでください。故障・ケガなどの原因になります。
- 連続で使用する場合は、プレートに残った調理クズを取り除いてからにしてください。

* 自分だけのオリジナルホットサンドを作ってみよう *

使用後のメンテナンス

- ①ご使用後はコンセントから電源プラグを抜いて電源をOFFにしてください。
- ②本体が完全に冷えてから、柔らかい布で綺麗に拭いてください。
その際、たわしや堅いブラシ、アルコール、ガソリン、ベンジンなどは絶対に使用しないでください。
- ③取りにくいこびりつきなどがある場合は、クッキングオイルなどを少したらし、しばらく置き、こびりつきが柔らかくなったところで拭きとってください。
- ④お手入れ後は、高温多湿の場所を避けて保管してください。



注意

- 本体の丸洗いは絶対にしないでください。**
- 本体やプレートは非常に熱くなっておりますので、必ず本体が完全に冷めてから片付けをしてください。
- 本体を液体に浸漬させないでください。
- プレート表面には、コーティング加工がしてあり、こびりつきにくくなっていますが、長持ちさせるために、ご使用のたびに必ずお手入れをしてください。

製品仕様		主 材 質	フェノール樹脂・アルミ・ゴム
本体サイズ	約W14×D20×H8cm	電 源	AC100V 50/60Hz
プレートサイズ	約W13×H11cm	消費電力	550W
重 量	約710g	プレート最高温度	約190度

※本製品は温度調節出来ません

発売元:株式会社ハック
〒578-0984
東大阪市菱江5-9-10
☎0120-976-089

【お問い合わせ】

月～金(祝日除く)9:30～17:00