

電動 くるくるギア

education toys
round and round gear

このたびは、本製品をお買い上げいただきまして誠にありがとうございます。

本製品をより安全にご利用いただくため、ご使用前にこの取扱説明書を必ずお読みください。また、お読みいただいた後も大切に保管してください。

商品取扱に関する注意事項

- 使用前にパッケージの注意事項を必ずお読みください。●製品の品質には万全を期しておりますが、製造工程上やむなく汚れ・バリ・キズが多少残ってしまう場合があります。●小さな部品があります。口の中には絶対に入れないでください。窒息などの危険があります。●誤飲の危険がありますので、対象年齢未満のお子様には絶対に与えないでください。●保護者の目の届くところで遊ばせてください。●安全のため、破損・変形したおもちゃは使用しないでください。●各パーツの数は製造工程上、合計が前後する場合があります。●本製品をぶつけたり、むやみに振りまわすなど乱暴な遊びをしないでください。●平らで安定した場所で使用し、本製品の上に座ったり、踏みつけたりしないでください。●商品の都合上やむなく尖っている所がありますので、ご注意ください。●ネジ締めは付属のドライバーをご使用ください。●製品の構造上ギアやチェーンの組み合わせが合わないと、うまく動かないことがあります。その場合はギアやチェーンの組み合わせを見直してください。●本製品を使用時に、指や髪の毛・衣類などを挟まないようにご注意ください。●組み立てた状態で持ち運ぶと、商品が外れ転倒や破損など思わぬ事故につながる場合があります。●小さなお子様の手の届かない所に保管してください。●分解、改造はしないでください。●高温・多湿な場所での使用・保管は避けてください。●廃棄の際は各地方自治体(市町村)の指示に従ってください。

セット内容

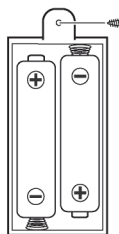


モーターボックスに関して

電池に関する注意事項

●古い電池と新しい電池、いろいろな種類の電池を混ぜて使わないでください。●ショートさせたり、充電、分解、加熱、火の中に入れてください。●+、-を正しくセットしてください。●長時間の連続使用はおやめください。連続使用によりモーターや電池が過熱し、故障などの原因となります。●万一、電池から漏れた液が目に入った時はすぐに大量の水で洗い、医師に相談してください。●長期間使用しない場合は電池を外してください。●電池の容量が少ないと動かない、反応しないなどの症状が出る場合があります。この様な場合は、新しい電池と交換してください。

電池の交換方法



モーターボックス底面の電池カバターのネジを外して開け、単3電池2本(別売)を正しくセットしてください。

操作方法

- ↑ 時計回り(ネジ締め)
- 停止
- ↓ 半時計回り(ネジ外し)
- 停止

● 電源ランプ


モーターボックス上面のスイッチを上図を参考に操作してください。

モーターボックスの使い方(事前にモーターボックスに電池をセットしてください。)

電動ドライバー



モーターボックス



遊び方

- ① ケースを開いて土台にします。 ② 手回し&電動ドライバーでギア同士が噛み合うようにセットしていきます。
- ③ チェーンパーツを組み合わせて、ギア同士が噛み合うようにセットしていきます。



- ④ 組立ての最後に手回しパーツが電動ギアをセットしてギアを回して遊んでください。


手回しパーツ



手回しで遊んでください。

電動ギア

ギア全体がうまく回らない場合は、ギアやチェーンの組み合わせを調節してください。



ギアがうまく回らない場合

- ① ギア・チェーンが噛み合っていますか?
- ② ギアの下にナットをはめていますか?
- ③ 電動の場合、電池は新品ですか?
- ④ “①～③”を試しても改善されない場合は、ギアの組み方を見直す・チェーンを組む数を調節するなどをしてみてください。

発売元: 株式会社ハック

本社: 〒578-0984

東大阪市菱江5-9-10

0120-976-089

【お問い合わせ】

月～金(祝日除く) 9:30～17:00