

パズル付き 3Dアニマル

このたびは、本製品をお買い上げいただきまして誠にありがとうございます。本製品をより安全にご利用いただくため、ご使用前にこの取扱説明書を必ずお読みください。また、お読みいただいた後も大切に保管してください。



アプリに関する注意事項

●対応OSであっても、全てのスマートフォンとの相性を保証したものではありませんのでご了承ください。●本製品を使用したことによって生じた機器の動作障害やデータ損失などの損害については弊社は一切の責任を負いかねます。また、本製品を使用中に発生した機器の故障などの保証はいたしかねます。あらかじめご了承ください。●本製品を使用して虚偽の内容をSNSにアップロードすることは、威力業務妨害罪などの罪に問われる可能性がありますので絶対におやめください。●アプリインストールカードの紛失にご注意ください。●OSのアップデートにより本製品が使用不能になった場合の保証はいたしかねます。●アプリのダウンロードにかかる通信料はお客様負担となります。●アプリのメンテナンス・アップデートは予告なく行う場合があります。●本製品は海外製品の為、操作方法や仕様が販売時期によって説明書と異なる場合がございます。また詳細な使用方法につきましてもお答えする事が出来ませんのであらかじめご了承ください。●消費電力やパフォーマンス低下の原因になりますので、本製品使用後はアプリを終了してください。

アプリ以外のセット内容に関する注意事項

●製品の品質には万全を期しておりますが、製造工程上やむを得ず汚れ・バリ・キズが多少残ってしまう場合があります。ご使用前にご確認ください。●パズルピースの紛失にご注意ください。紛失の際のピースの販売は行っておりません。●振り回したり乱暴な扱いをしないでください。●小さなお子様の手の届かない所に保管してください。●高温・多湿な場所での使用・保管は避けてください。●廃棄の際は各地方自治体の指示に従ってください。

セット内容



答えカード×6種
※パズルと同じ絵柄です。



アプリインストール
カード×1枚

動物パズル×6種

(ゾウ・カバ・シマウマ・サイ・ウニ・キツネ 各20ピース)

アプリインストール



初めて使用する場合は、アプリインストールカードのQRコードをスキャンして表示されたアプリをインストールします。

※対応OSであっても、全てのスマートフォンとの相性を保証したものではありませんのでご了承ください。※通信料、接続料、パケット通信料などは、お客様のご負担になります。※本製品はライセンス商品ではありません。記載されている全ての商標は各社の商標及び登録商標です。※【QRコード】はデンソーウェーブの登録商標です。



Wild Africa AR

対応OS: Android 10以上 / iOS 11.0以上


※Android、iOSとともにアプリ名が「Wild Africa AR」となっています。類似アプリにご注意ください。

※専用アプリの詳細や利用方法、アプリに関連した製品の不具合などについて弊社ではご対応およびご回答はいたしかねます。



注意 アプリのバージョンアップにより、操作方法・操作画面・文言などが大きく変更される場合があります。また、iPhone・Androidの違いによっても文言などが異なる場合があります。ご了承ください。


アプリインストール方法の続き



起動時に警告文が出ますが【GOT IT】ボタンをタップしてください。




画像の画面になったら【カメラアイコン】をタップしてください。



アプリが写真へのアクセスを求めているので【OK】をタップしてください。



アプリインストールカードの裏面にあるQRコードを読み込んでください。



上記の画面になればインストール完了です。

インストールエラーになる場合

You are not connected to internet!
Please connect and try again!

画面下部に上記のような英文が表示される場合は、通信環境を再確認するかしばらく待ってから再度④の項目からお試しください。

ご注意

本アプリのインストール可能回数は5回です。5台ではなく5回です。

The QR code is invalid, please scan a verified one.


回数制限を超えてインストールしようとするとき、画面下部に上記のような英文が表示されます。

インストール例

スマホ A	スマホ B	スマホ C	スマホ D
インストール 3回	インストール 2回	インストール できない	インストール できない

パズルの使用方法

6種類の動物パズルを楽しめます。完成したパズルはアプリ使用時に使用しますが、パズル単体でもお楽しみいただけます。正解がわからない場合は答えカードを参照してください。



動物パズル(各20ピース)




答えカード


製品仕様	対応機種	Android 10以上 / iOS 11.0以上
	サイズ	約W28×D18.5×H0.5cm(パズル) 約W8.5×H6.5cm(答えカード)
	パズルピース	各20ピース
	重量	約730g
	主材質	紙

発売元:株式会社ハック
本社:〒578-0984
東大阪市菱江5-9-10
☎0120-976-089
【お問い合わせ】
月～金(祝日除く)9:30～17:00

使用方法



アプリを起動し、中央のカメラアイコンをタップしてください。



動物読み込み画面になったら完成させたパズルに向けてください。



パズルだけでなく、答えカードやアプリ内の機能を使用しても動物は読み込めます。



パズルを読み込んだ場所に、読み込んだ動物が現れます。

※このまま別の動物を読み込む場合は、別のパズルを画面に映るように配置してください。

※動物は、アプリ内の【動物選択画面】からも読み込むことができます。(右ページ参照)

画面上の動物と指を使ってコミュニケーションできます。

●ピンチアウト・ピンチイン



動物を拡大・縮小させることができます。

●ドラッグ



動物を好きな場所に移動することができます。

●ロングタップ



動物を長押しすると、動物の頭上に×マークが現れます。そのマークをタップすると動物が画面から消えます。

●ピンチ&回転



動物を回転させることができます。

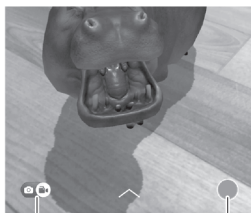
●タップ/ダブルタップ



動物が様々な反応をします。



静止画・動画を撮影する方法



静止画・動画
切替えスイッチ

シャッターボタン

【動画撮影】

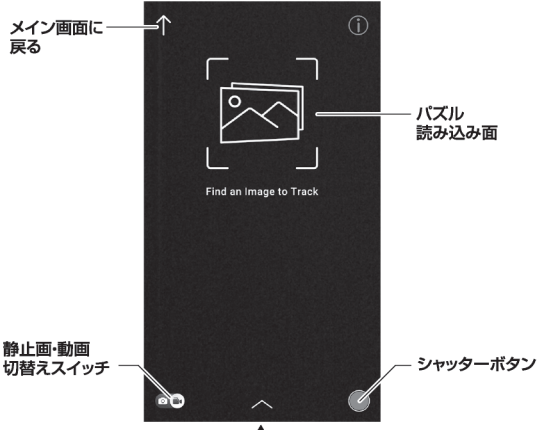
静止画・動画切替えスイッチで【ビデオアイコン】を選択し、シャッターボタンを押すと録画が始まります。録画を停止する場合はもう一度シャッターボタンを押してください。

【静止画撮影】

静止画・動画切替えスイッチで【カメラアイコン】を選択し、シャッターボタンで撮影してください。

各種画面と操作方法


・動物読み込み画面



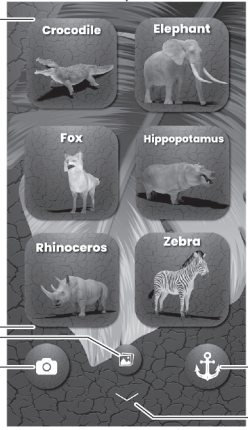
注意

- パズル読み込み後はパズルを画面外に出してください。画面内にあるとそのまま何度も読み込み続けてしまいます。
- 静止画・動画が保存できない場合はスマートフォンのデータ容量をご確認ください。
- 各種動作に不具合が生じた場合は、アプリやスマートフォンを再起動してください。

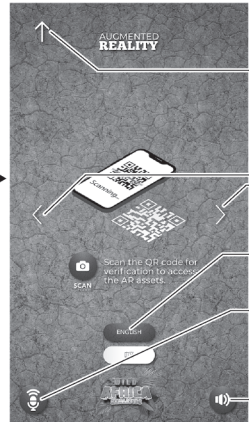
・メイン画面



・動物選択画面




・マニュアル画面



メイン画面に戻る
 マニュアルページ移動
 英語・中国語切替え
 動画録画時の周囲の音声取り込み ON/OFF
 環境音 (虫の音など) ON/OFF

・画像フォルダ



スマートフォンに保存された画像・動画を確認できます。

本製品の使い方を【英語 or 中国語】で確認できます。

動物呼び出しボタン
 パズルや答えカード無しでも動物を読み込むことができます。

画像フォルダへ

動物呼び出し画面へ

使用しません

メイン画面に戻る