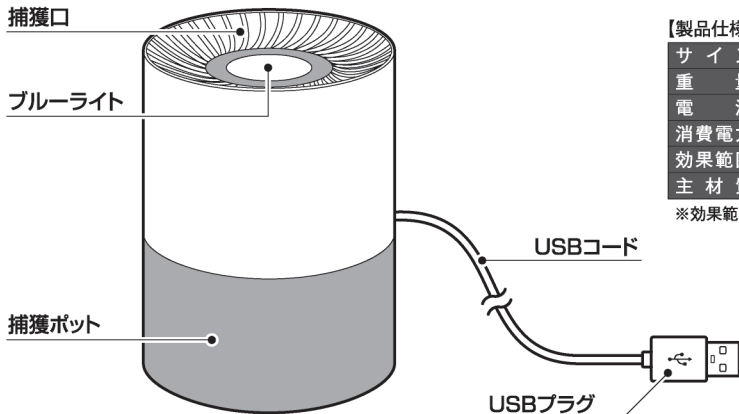


# 吸引式 エコロジー 蚊取りファン

このたびは、本製品をお買い上げいただきまして誠にありがとうございます。  
本製品をより安全にご利用いただくため、ご使用前にこの取扱説明書を必ずお読みください。  
また、お読みいただいた後も大切に保管してください。

## 各部名称



### 【製品仕様】

サイズ	約φ12×H15cm
重量	約240g
電源	USB給電(入力:DC5V 1A)
消費電力	1W
効果範囲	約20㎡ ※自社調べ
主材質	ABS、PVC

※効果範囲は、使用状況により異なります。

## ⚠ 商品取扱に関する注意事項

- 製品の品質には万全を期しておりますが、製造工程上やむなく汚れ・バリ・キズが多少残ってしまう場合があります。ご使用前にご確認ください。
- 本製品は屋内用です。屋外では使用しないでください。
- 本製品は一般家庭用です。業務用での使用はしないでください。
- 本製品は効果を100%保証したものではありません。虫の種類や設置環境によっては誘引されない場合があります。また、日中に使用される際は、光による誘引効果が十分に得られない場合があります。
- 平らで安定した場所に設置してください。
- 12時間以上、連続使用しないでください。
- 落とす・投げる・ぶつけるなど乱暴な扱いはしないでください。
- ショートさせたり、分解、改造、加熱、火や水の中に入れてください。
- 車内など高温になる場所、湿気の多い場所での使用・保管・放置はしないでください。
- 定期的に捕獲ポットを取り外し、中に溜った虫などを取り除き清潔にしてください。(※お手入れ方法参照)
- 使用中に異臭や煙が出た場合は、ただちにUSBプラグを電源元から抜き取ってください。
- 異常加熱または発火する恐れがありますので、延長コードは使用しないでください。
- USBコードを傷つけたり、無理に曲げたり、引っ張らないでください。また、束ねたまま使用したり、加工したり、重いものを乗せたりしないでください。
- USBプラグを濡れた手で抜き差ししないでください、感電事故の原因となります。
- USBプラグのホコリなどは定期的に乾いた布で拭き取ってください。
- USBプラグは、根元までしっかり差し込んでください。また、差し込みに異常を感じた場合は使用を控えてください。
- USBプラグを抜く際は、コードではなく必ずプラグを持って抜いてください。
- 本製品は日本国内専用です。
- 廃棄の際は各地方自治体(市町村)の指示に従ってください。

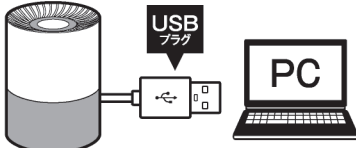


警告

※使用中、モーター部分のファンは高速回転します。  
使用中または電源が入っている状態で、捕獲ポットを取り外さないでください。  
※ファンに髪の毛や衣服が巻き込まれないように十分ご注意ください。  
また、絶対に指や手を入れないでください。


## 使用方法

- ① 平らで安定した場所に本製品を設置し、USBプラグをパソコンなどに接続してください。ブルーライトが点灯し、内部のファンが回ります。

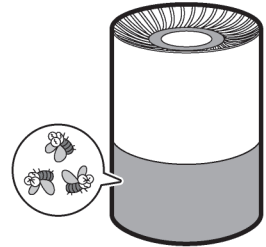


本製品に電源スイッチはありません。USBプラグをパソコンなどに接続し通電した時点で電源がONになります。

- ② ライトにおびき寄せられた蚊や羽虫などが、捕獲口に近づく中に引き込まれます。



- ③ 引き込まれた虫などは捕獲ポットの中で徐々に弱っていきます。



**製品を使用する際は必ずパソコンのUSBか、5V1A出力の変換アダプタを使用してください。**

※本製品をパソコンから給電する際に、ごく稀にパソコンが誤作動を起こす可能性があります。その場合は給電を中止してください。

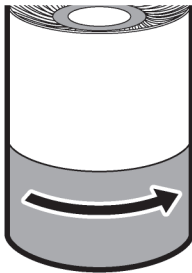


**本製品は効果を100%保証したものではありません。**

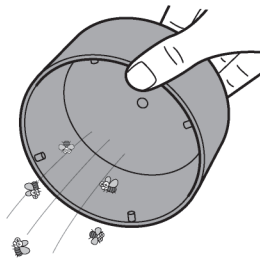
虫の種類や設置環境によっては誘引されない場合があります。また、日中に使用される際は、光による誘引効果が十分に得られない場合があります。

## お手入れ方法(捕獲ポット脱着方法)

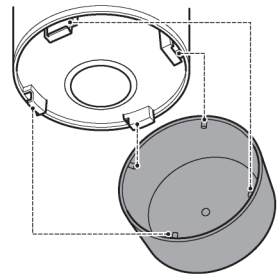
- ① 本体から捕獲ポットを矢印の方向に回して取り外します。



- ② 捕獲ポットに捕獲されている蚊・羽虫などを取り除いてください。



- ③ お手入れ後、捕獲ポットの突起と本体内部のロックパーツを合わせて「①」とは反対方向に回してください。



- お手入れは安全のために必ずUSBプラグを電源元から抜き、電源OFFの状態で行ってください。
- シンナーやベンジン・ガンリン・灯油・アルコール・研磨剤などは使用しないでください。
- 本製品は捕獲ポット以外は、水洗いできません。汚れがひどい場合は、水で薄めた中性洗剤を少量含めた布などで拭いた後、乾いた布で乾拭きをして水分をよく拭き取ってください。  
※モーター部分にはファンが取り付けられています。ファン部分に溜ったホコリなどを取り除く際は、周囲の配線などに注意して、必ず乾いた布や綿棒などを使用してください。
- 捕獲ポットは水洗いが可能です。洗浄後は、十分に水気を拭き取って陰干しして乾かしてください。  
※水気が残ったままでは、故障やカビなどの原因となります。
- 長期間使用しない場合は、上記の方法でお手入れした後、水気をよく拭き取り十分に乾かしてから高温・多湿な場所を選んで、小さなお子様の手の届かないところに保管してください。



**捕獲ポットに溜った蚊・羽虫などは、定期的に取り除いてください。**

## お問い合わせ先

発売元: 株式会社ハック

〒578-0984 東大阪市菱江5-9-10



0120-976-089

【お問い合わせ】月～金(祝日除く) 9:30～17:00