

取扱説明書

HAC2874A (N)

ILLUMINATION LIGHT

リモコン付き イルミネーションライト100球

このたびは、本製品をお買い上げいただきまして誠にありがとうございます。本製品をより安全にご利用いただくため、ご使用前にこの取扱説明書を必ずお読みください。また、お読みいただいた後も大切に保管してください。

警告

本製品を使用中に発生した、事故・ケガ・破損などの補償はいたしかねますので、あらかじめご了承ください。

- 電池ボックスは簡易防水ですので、直接雨や水に濡れる場所には設置しないでください。
- 重大な事故につながる恐れがありますので、絶対に首や身体にコードを巻き付けしないでください。
- 思わぬ怪我の原因になりますので、お子様等、取り扱いに不慣れた方だけで使用したり、乳幼児の手の届くところでの使用は避けてください。

注意

- 本製品を本来の使用目的以外に使用しないでください。
- 子供の手の届く場所に保管しないでください。
- 破損した製品を使用しないでください。
- 濡れた手で電池を取り扱わないでください。故障・感電の原因となります。

使用上のご注意

●製品の品質には万全を期しておりますが、製造工程上やむなく汚れ・バリ・キズなどが多少残ってしまう場合があります。ご使用前にご確認ください。●製品の特性上、光の色や明るさにバラつきがでる場合がありますので、ご了承ください。●振り回す・落とす・ぶつける等、乱暴な扱いをしないでください。●製品の都合上やむなく尖っている所がありますので、ご注意ください。●準備や設置の際に必要な以上の力を加えないでください。●高温・多湿な場所での使用・保管は避けてください。●本製品は一般家庭用です。業務用またはその他の用途へのご使用はお止めください。●廃棄の際は各地方自治体(市町村)の指示に従ってください。

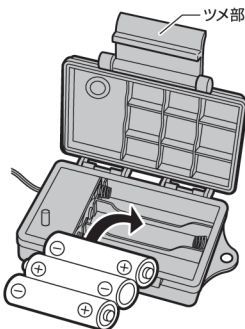
電池に関する注意事項

●古い電池と新しい電池、いろいろな種類の電池を混ぜて使わないでください。●ショートさせたり、充電、分解、加熱、火の中に入れてください。●+、-を正しくセットしてください。●万一、電池から漏れた液が目に入った時はすぐに大量の水で洗い、医師に相談してください。●長期間使用しない場合は電池を外してください。●電池の容量が少ないと点灯しない場合があります。このような場合は、新しい電池と交換してください。●一部の電池は入れる際、取り外す際にきつと感じる場合があります。このような場合は無理にはめしないでください。

電池の交換方法

本体

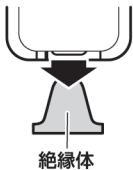
本体側面のツメ部を外して電池カバーを開け、単3電池×3本(別売)を、正しくセットしてください。



リモコン

リモコンにはCR1220/3Vリチウムボタン電池がテスト電池として付属しています。ご購入後、リモコン底部の絶縁体を引き抜くと、そのままお使いできます。

※テスト電池の為、購入時期によっては電池容量が極端に少ない(又は、全くない)場合があります。その際は、下記の様に電池を交換してください。



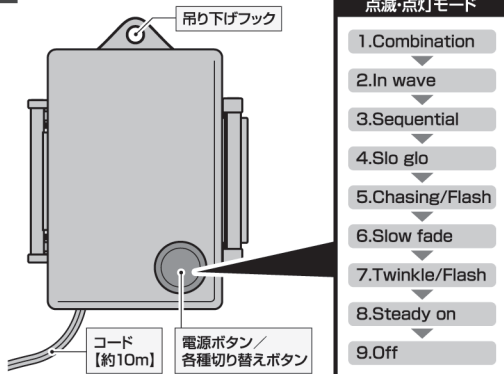
リモコン底面の電池ボックスを引き抜き、内部のCR1220/3Vリチウムボタン電池(別売)を正しい向きにセットしてください。



使用方法

本体での操作方法

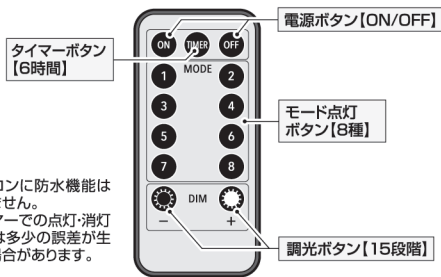
- ①本体の電源ボタンを押すとLEDライトが点滅・点灯します。
- ②電源ボタンを押すごとに、ライトの点滅・点灯モードが切り替わります。
- ③用途に合わせて吊り下げフックで吊り下げてください。
- ④使用後は電源ボタンを押して消灯してください。



※製造工程上、コードの長さは若干前後することがあります。

リモコンでの操作方法

- ①電源ボタン[ON]を押すとLEDライトが点滅・点灯します。
- ②モード点灯ボタンを押すと、ライトの点滅・点灯モードが切り替わります。
- ③使用後は電源ボタン[OFF]を押して消灯してください。
- 調光ボタンを押すごとに光の強さを調節することができます。
- 8.Steady on(常時点灯)の状態にしてからタイマーボタンを押すとタイマー機能がセットされ、6時間後に自動消灯します。※一瞬ライトが消灯してから再点灯するとセット完了です。必ず最初に(8.Steady on)にしてください。タイマー機能で消灯した後、そのまま放置すると、18時間後に自動点灯し6時間後に再び消灯します。他の操作をしない限りはこの動作を繰り返します。



※リモコンに防水機能はありません。
※タイマーでの点灯・消灯時間は多少の誤差が生じる場合があります。

各点灯モードの詳細	説明
1. Combination	2~7を組み合わせた点滅
2. In wave	ウエーブするように点滅
3. Sequential	順番に点滅(徐々に早くなる)
4. Slo glo	ゆっくり点灯し、ゆっくり消灯
5. Chasing/Flash	激しく点滅
6. Slow fade	全ライトいっせいに、ゆっくり点灯して、ゆっくり消灯する
7. Twinkle/Flash	全ライトが星のように点滅してまたたく
8. Steady on	常時点灯

お手入れ方法

- お手入れの際は必ず本体の電源をOFFにして電池を抜き、水で濡らして硬くしぼった布でふいてください
- シンナー・ベンジン等の揮発性有機溶剤のご使用はお止めください。

製品仕様	内容
電源	本体:単3電池×3本使用(別売) リモコン:CR1220/3Vリチウムボタン電池(テスト電池付属)
サイズ	約W6.5×D2×H7.5cm(本体ケース) 約10m(本体コード長)、約W4×D0.6×H8.5cm(リモコン)
機能	モード点灯[8種]、調光機能[15段階]、タイマー設定[6時間]
LED数	100球
重量	約60g(本体)約12g(リモコン)
材質	PVC、銅、ABS
防水	電池ボックス:簡易防水、ライト:コード:完全防水

※調光機能・タイマー設定はリモコンでのみ設定可能です。

点灯時間の目安

新品電池使用で 点灯時間:6時間/日で約7日間

※点灯時間は電池の種類や使用状況によって異なる場合があります。

発売元:株式会社ハック ☎0120-976-089

本社:〒578-0984

【お問い合わせ】

東大阪市菱江5-9-10

月~金(祝日除く)9:30~17:00