

取扱説明書

HAC2906A

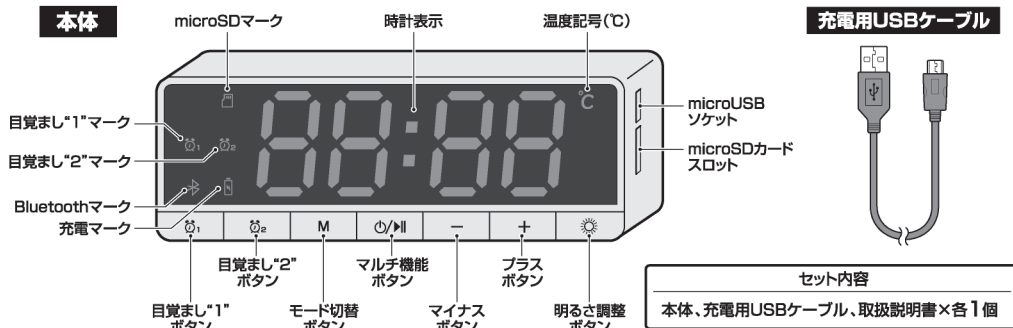
Wireless

ワイヤレス クロック & スピーカー

CLOCK & SPEAKER

このたびは、本製品をお買い上げいただきまして誠にありがとうございます。
本製品をより安全にご利用いただくため、ご使用前にこの取扱説明書を必ずお読みください。
また、お読みいただいた後も大切に保管してください。

セット内容 / 各部名称

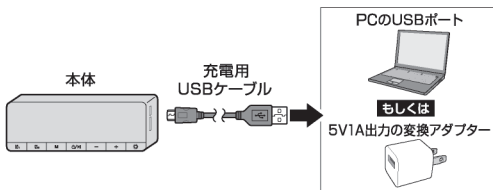


充電方法

本体のmicroUSBソケットに、付属の充電用USBケーブルを差し込みPC等のUSBポートへ接続すると、充電が始まり充電マーク点灯します。充電が完了すると充電マークが消灯します。

充電時間：約5時間 ※使用環境により異なります。

※本製品の充電を行うにはUSBポート付きのPC、またはUSB変換アダプターが必要です。※充電しても使用時間が著しく短くなってきたり、使用できない場合は電池の寿命ですのでご了承ください。(電池交換不可) ※本製品をPCから充電する際に、ごく稀にPCが誤作動を起こす可能性があります。その場合は充電を中止してください。※充電時は、PCのUSBが5V1A出力の変換アダプターを使用してください。



基本使用方法

■電源ON/OFF方法

本体のマルチ機能ボタンを長押しすると電源がONになります。電源ON時に長押しすると電源がOFFになります。

■時計の設定方法

- 目覚ましマークが画面に表示されていない状態で、目覚まし"1"ボタンを長押しします。
- "時間"が点滅しますのでプラス・マイナスボタンを押して時間を合わせてもう一度目覚まし"1"ボタンを押します。
- "分"が点滅しますのでプラス・マイナスボタンを押して分を合わせてもう一度目覚まし"1"ボタンを押します。
- しばらく待つと"分"の点滅が止まり、時間が確定します。(①～③は、目覚まし"2"ボタンでも操作可能です。)

■目覚まし"1"の設定

- 目覚まし"1"ボタンを短押しして、目覚まし"1"マークを表示させます。
- 目覚まし"1"ボタンを長押しします。
- "時間"が点滅しますのでプラス・マイナスボタンを押して時間を合わせてもう一度目覚まし"1"ボタンを押します。
- "分"が点滅しますのでプラス・マイナスボタンを押して分を合わせてもう一度目覚まし"1"ボタンを押します。
- 目覚まし音が選択できます。プラス・マイナスボタンを押して曲を選択してください。(選択時に曲が流れるのをご注意ください。)
- もう一度目覚まし"1"ボタンを押すと再度"時間"が点滅しますので、そのまましばらく待つと点滅が止まり、目覚まし時間が確定します。
- 目覚まし"1"マークを表示させた状態で設定時間がくるとアラームが鳴ります。止める場合は本体のボタンのどれかを1度押ししてください。(目覚ましのアラームを鳴らしたくない場合は、マークを非表示にしてください。)

■目覚まし"2"の設定

目覚まし"1"の方法での記載を全て"2"に置き換えて操作してください。

■音量設定

プラス・マイナスボタンを長押しすると音量が変化します。00～31段階で変更可能です。(目覚ましの音量は変更不可)

■明るさ設定

明るさ調整ボタンを押すと4段階で画面の明るさが調節可能です。

■温度計

時計と交互に温度が表示されます。(この温度は時計内の温度計で計測し、画面に表示されます。)

■microSDカードの音楽再生方法

- お手持ちのmicroSDカードを本体横のmicroSDカードスロットに、向きを気をつけながら"カチッ"となるまで差し込んでください。
- microSDカード内に音楽ファイル(MP3)が入っていると自動的に音楽が再生されますので下記を参考に操作してください。

再生 / 一時停止

マルチ機能ボタンを押すごとに音楽が再生一時停止します。

次の曲に進む

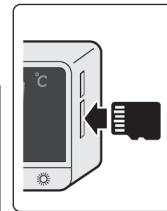
プラスボタンを短押しすると次の曲に進みます。

前の曲に戻る

マイナスボタンを短押しすると前の曲に戻ります。

対応メディア:128MB～32GBまでのmicroSDカード
対応ファイル:MP3ファイル

本製品にはmicroSDカード及び音楽作成ソフトは付属しておりません。お持ちのCD等からmp3ファイルを作成する場合は、市販の音楽ソフトをご購入いただくか、フリーソフト「Windows Media Player」や「iTunes」などを使用してください。



Bluetooth機能を用いた使用方法

■ペアリング方法

本製品をお手持ちのスマートフォン・携帯電話や携帯型オーディオプレーヤーで使用するためには、ご使用になる機器とペアリング(機器を初期登録する作業)をおこなう必要があります。

ペアリング対象機器などから検索時の本製品の名称	BT2906	本製品パスキー	0000 (半角ゼロ4つ)
-------------------------	---------------	---------	----------------------

- 本体の電源をONにし、マルチ機能ボタンを押してください。Bluetoothマークが点滅してペアリング待ち状態になります。
- お手持ちのBluetooth機器のBluetooth機能をONにしてください。
- Bluetooth機器に接続可能なデバイス一覧が検出されますので、[BT2906]を選択しペアリングを行います。Bluetoothマークが点灯状態になり、接続完了のアナウンスが流れれば接続完了です。

ペアリングに関する注意事項

※ペアリングの際は、本体と対象危機が1m以内にあり、壁やその他の電子機器など接続の障害となるものがないことを確認して行ってください。
※スムーズなペアリングを行うため、一度全ての手順を読んでから実際の作業を行ってください。途中で間違えた場合、正常にペアリングできない可能性があります。その際は一度、電源をOFFにしてもう一度初めからやり直してください。
※本製品はBluetooth対応のすべての機器との接続動作を保証したものではありません。機種によっては対応していないものもありますので、あらかじめご了承ください。

■お手持ちの機器の音楽再生方法

- お手持ちの音楽再生アプリを起動してから、下記を参考に操作してください。

再生 / 一時停止

マルチ機能ボタンを押すごとに音楽が再生一時停止します。

次の曲に進む

プラスボタンを短押しすると次の曲に進みます。

曲の頭出し

音楽再生開始時4秒以上経ってからマイナスボタンを短押しすると曲の初めに戻ります。

前の曲に戻る

音楽再生開始時0秒～3秒以内にマイナスボタンを短押しすると前の曲に戻ります。

商品取り扱いに関する注意事項

●本製品を使用中に発生した、機器の故障などの保証はいたしかねますので、あらかじめご了承ください。●製品の品質には万全を期しておりますが、製造工程上やむを得ず汚れ・バリ・キズが多少残ってしまう場合があります。●製品の特性上、画面の光の色や明るさにバラつきがでる場合がありますので、ご了承ください。●本製品は一般的なご家庭での使用を目的としています。本書に記載されている以外でのご使用にて損害が発生した場合には弊社は一切の責任を負いかねますのであらかじめご了承ください。●医療機器や人命に直接的または間接的に関わるシステム、高い安全性や信頼性が求められる環境下で使用しないでください。●航空機の通信システムを妨害する恐れがありますので、航空機内で本製品を使用しないでください。●本製品は、携帯電話などとBluetoothによる使用が可能です。接続先の機器により設定方法や注意事項が異なります。ご使用の際はこれらの機器の取扱説明書をよく読み、注意事項に従ってください。●必要以上に長時間の充電はしないでください。●汚れた際は、柔らかい布で拭き取ってください。●落としたり、ぶつけたり、本体に強い衝撃を与えないでください。●充電用USBケーブルのプラグを抜くときはコードを持たず、必ずプラグ部分を持って抜いてください。●本製品は充電電池の取り出し、電池交換はできません。●使用中、異臭や煙が出た時はただちに使用を中止し電源を切り、充電中の場合は充電用USBケーブルを抜いてください。●大きな音量で長時間続けて聞くと、聴力に悪影響を与えることがあります。耳を守るため、また、周囲に迷惑をかけないように音量の上げすぎに注意してください。●内部に可燃性のあるものや水などの液体がかかった場合は、ただちに使用を中止してください。火災や故障及び感電事故の原因になります。●分解・改造はしないでください。故障や感電事故の原因になります。●濡れた手で本製品を触らないでください。感電の原因になります。●小さいお子様の手の届かないところに保管してください。●本製品は精密な電子機器です。高温・多湿の場所・長時間直射日光の当たる場所での使用・保管は避けてください。また、周辺の温度変化が激しいと内部結露によって誤作動する場合があります。●廃棄の際は各地方自治体の指示に従ってください。

内蔵電池	リチウムイオン充電電池1200mAh×2個	インピーダンス	4Ω
入力	5V 1A	周波数範囲	150Hz～20kHz
消費電力	3W	SDカード容量	128MB～32GB
充電時間	約5時間	再生可能音楽ファイル	MP3
連続使用時間	約5～6時間(音楽)、約60～70時間(時計)	Bluetooth Ver.	Ver.5.0
充電可能回数	300回	送信出力	Class2
スピーカー出力	3W	対応プロファイル	A2DP

※各時間、充電可能回数は仕様状況により異なります。

発売元:株式会社ハック
本社:〒578-0984
東大阪市菱江5-9-10
☎0120-976-089
【お問い合わせ】
月～金(祝日除く)9:30～17:00