

# 取扱説明書

HAC2848A



このたびは、本製品をお買い上げいただきまして誠にありがとうございます。  
 本製品をより安全にご利用いただくため、ご使用前にこの取扱説明書を必ずお読みください。  
 また、お読みいただいた後も大切に保管してください。

## 警告

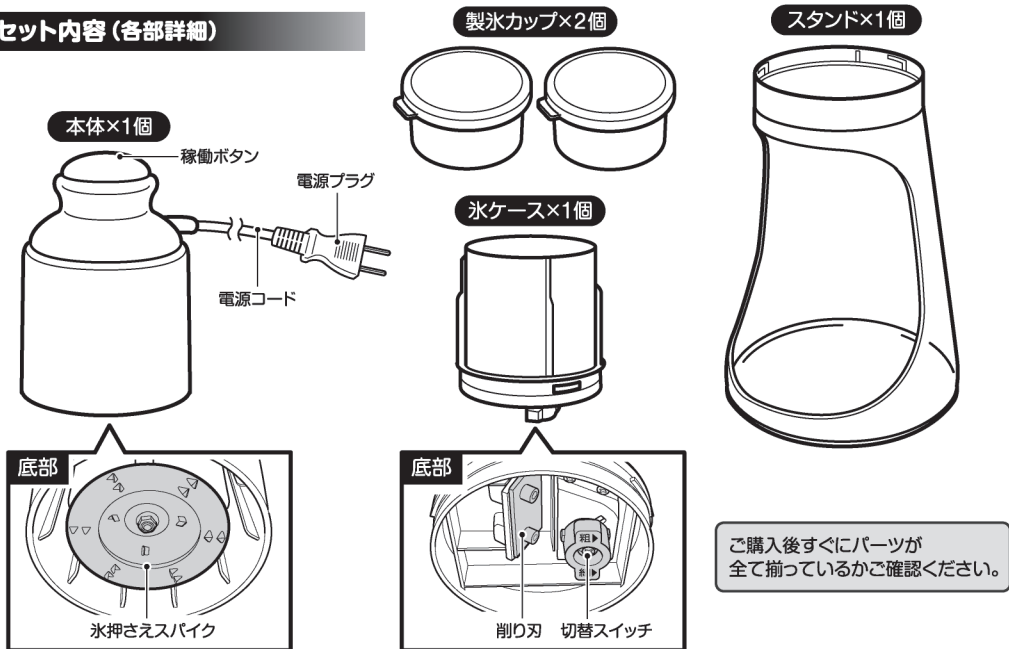
品質には万全を期しておりますが、本製品の使用によって生じた事故や、直接・間接の損害については弊社はその責を負わないものとします。あらかじめご了承ください。

- 濡れた手で、電源プラグには絶対に触らないでください。ケガや感電の恐れがあります。
- 削り刃、氷押さえスパイクを直接手で触らないでください。ケガをする恐れがあります。
- 付属の製氷カップと飲料水で作った氷以外は使用しないでください。破損の原因になります。

## 商品取り扱いに関する注意事項

●製品の品質には万全を期しておりますが、製造工程上やむなく汚れ・バリ・キズが多少残ってしまう場合があります。ご使用前にご確認ください。●分解・改造はしないでください。●振り回したり強い衝撃を与えないでください。破損・故障・短寿命の原因となります。●使用中、本体や電源コードが異常に熱くなった場合は、直ちに使用を中止してください。●本製品には、製品の都合上やむを得なくとがっているところがありますのでご注意ください。●組立後の製品を持ち運ぶ際、スタンド部分をしっかりと両手で持って移動してください。●電源コードが傷んだり、プラグの差し込みがゆるいときは使用しないでください。感電・ショート・発火の原因になります。●電源プラグを抜く際は、コードではなく必ずプラグを持って抜いてください。●小さなお子様の手の届かない所に保管してください。●直射日光が当たる場所や高温になる場所では使用・保管・放置はしないようご注意ください。●廃棄する際は、各地方自治体の指示に従ってください。

## セット内容 (各部詳細)



ご購入後すぐにパーツが全て揃っているかご確認ください。

## ご使用前に

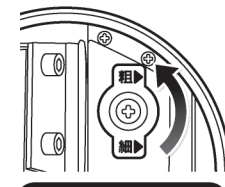
●本体底部の氷押さえスパイクは水で濡らして固く絞った柔らかい布でよく拭いてください。その際、スパイクを直接手で触らないでください。●氷ケース・スタンド・製氷カップは、やわらかいスポンジに薄めた台所用中性洗剤をつけて洗い、よく拭いてください。

## 使用方法

①製氷カップに飲料水を入れ、フタをしっかりと閉めて冷凍庫内に水平に置いて凍らせてください。  
 ※製氷カップに入れる飲料水は8分目程度までにしてください。入れすぎると製氷カップが破損する恐れがあります。



②氷ケース底部の“切替スイッチ”を回して、出来上がるかき氷の種類を選んでください。



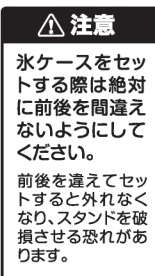
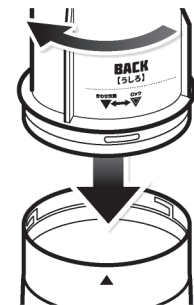
ふわふわ かき氷



シャリシャリ かき氷

ふわふわかき氷を作る場合は【後項④】で製氷カップに氷が入った状態で15分程度放置し、少し溶かした状態で削るとふわふわになりやすくなります。

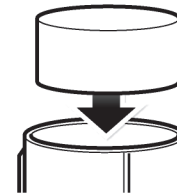
③氷ケースとスタンド裏面の▲マークを合わせてハメ込み、ロック位置の▼マークまで回してください。



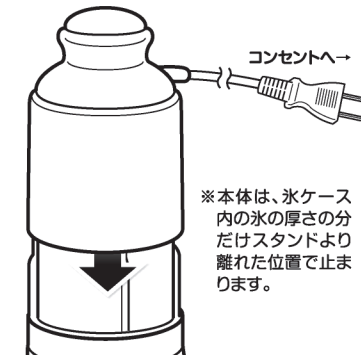
※スタンドは平らで水平な場所に置いてください。

④製氷カップから氷を取り出し、氷ケース内に入れてください。

※製氷カップから氷が取り出せない場合は、カップの外側から水をかけると取り出しやすくなります。カップを締めたり、底部部分を叩いたりすると破損する恐れがあります。



⑤本体を氷ケースに被せて電源プラグをコンセントに差し込んでください。



※本体は、氷ケース内の氷の厚さの分だけスタンドより離れた位置で止まります。

⑥稼働ボタンを押すと本体が稼働し、内部の氷押さえスパイクが回転して氷を削ります。稼働ボタンを離すと本体は停止します。氷の削れ具合が悪くなった場合は、一度本体を外して氷の位置を調整し直してください。

⑦使用後は本体を外し、氷ケース内に残った氷を取り出してください。

※製品構造上、氷ケース内に少量の氷が残ります。続けて使用する場合は残った氷を捨ててから新しい氷ケースの氷を入れてください。氷が残った状態で新しい氷を入れると内部で空回りして氷が削れません。



⑧片付けの際は、水気をとってからよく乾燥させてください。刃や刃の取り付けネジなどの金属部分に水が残っていると、サビが出ます。

**注意**  
 本体には保護スイッチが内蔵しています。  
 “本体のみ単体に分離した状態で稼働ボタンを押す” “内部の氷が少なくなった場合” “内部に氷ケース1個分以上の氷を入れた場合” “氷表面と氷押さえスパイクが正しく接触していない場合” は保護スイッチが解除されず、本体が稼働しません。動かなくなった場合は上記を確認してください。無理に稼働ボタンを押したり叩いたりしないでください。



※1分以上連続で本体を稼働させ続けしないでください。続けて使用する場合は、しばらく本体を休ませてから再度ご使用ください。

サイズ	約W15.5×D15.5×H37cm(本体組立後)
コード長	約125cm
重量	約945g(本体組立後)、約45g(製氷カップ1個)
主材質	ABS・AS・PVC(本体)、PE(製氷カップ)
電圧	AC100V 50/60Hz
消費電力	30W
最大連続使用時間	約1分 ※続けて使用する場合は、しばらく本体を休ませてください。

発売元: 株式会社ハック  
 本社: 〒578-0984  
 東大阪市菱江5-9-10  
 ☎0120-976-089  
 【お問い合わせ】  
 月～金(祝日除く) 9:30～17:00